



RELATÓRIO RESUMIDO DA EXECUÇÃO ORÇAMENTÁRIA

RREO

5º BIMESTRE/2015

PUBLICADO CONFORME EDITAL Nº 2015.11.25-1



EDITAL DE PUBLICAÇÃO Nº 2015.11.25-1

O **Prefeito do Município de Caucaia – Estado do Ceará**, Cidadão **WASHINGTON LUIZ DE OLIVEIRA GOIS**, em pleno exercício do cargo e no uso competente de suas atribuições, notadamente as conferidas pelo Art. 25, Inciso X, da Constituição do Estado do Ceará, **RESOLVE** publicar o **RELATÓRIO RESUMIDO DA EXECUÇÃO ORÇAMENTÁRIA – RREQ**, atinente ao **5º BIMESTRE** do exercício financeiro de **2015**, das seguintes formas:

1. Mediante afixação nos locais de amplo acesso do público em geral no âmbito do Município de **CAUCAIA/CE**; e
2. Em meio eletrônico de acesso ao público conforme disposto no Art. 48 da LRF, no endereço: **www.municipiosconsultoria.com.br**.
3. Em meio eletrônico de acesso ao público conforme disposto no Art. 48 da LRF, no endereço: **www.sefin.caucaia.ce.gov.br**.

PUBLIQUE-SE, DIVULGUE-SE, CUMPRA-SE.

Paço do Poder Executivo Municipal de Caucaia – Estado do Ceará
Em, 25 de novembro de 2015.

WASHINGTON LUIZ DE OLIVEIRA GOIS
Prefeito Municipal

GOVERNO MUNICIPAL DE CAUCAIA

Relatório Resumido de Execução Orçamentária

Balanco Orçamentário

Orçamento Fiscal e da Seguridade Social

Período: Janeiro a Outubro de 2015/Bimestre: Setembro e Outubro

RREO - Anexo 1 (LRF, Art. 52, inciso I, alíneas "a" e "b" do inciso II e §1º)

Em reais

Receitas Orçamentárias	Previsão Inicial	Previsão Atualizada (a)	Receitas Realizadas				Saldo (a-c)
			No Bimestre (b)	% (b/a)	Até Bimestre (c)	% (c/a)	
Receitas Orçamentárias							
Receitas (Exceto Intra-Orçamentárias) (I)	586.582.155,57	586.582.155,57	82.780.303,74	14,11	441.461.230,02	75,26	145.120.925,55
Receitas Correntes	535.024.273,85	535.024.273,85	81.501.900,28	15,23	427.740.568,14	79,95	107.283.705,71
Receita Tributária	51.123.809,95	51.123.809,95	14.096.756,80	27,57	50.846.820,53	99,46	276.989,42
Impostos	47.416.654,98	47.416.654,98	13.823.323,09	29,15	49.155.671,44	103,67	-1.739.016,46
Taxas	3.707.154,97	3.707.154,97	273.433,71	7,38	1.691.149,09	45,62	2.016.005,88
Receitas de Contribuições	17.535.983,17	17.535.983,17	6.791.400,86	38,73	31.132.692,39	177,54	-13.596.709,22
Contribuições Sociais	2.543.964,82	2.543.964,82	2.803.233,91	110,19	13.684.095,18	537,90	-11.140.130,36
Contribuições de Intervenção no Domínio	14.992.018,35	14.992.018,35	3.988.166,95	26,60	17.448.597,21	116,39	-2.456.578,86
Receita Patrimonial	16.438.394,17	16.438.394,17	1.672.625,01	10,18	6.465.547,04	39,33	9.972.847,13
Receitas de Valores Mobiliários	16.438.394,17	16.438.394,17	1.672.625,01	10,18	6.465.547,04	39,33	9.972.847,13
Receita de Serviços	716.593,82	716.593,82	0,00	0,00	751.832,26	104,92	-35.238,44
Transferências Correntes	429.683.870,63	429.683.870,63	56.666.580,11	13,19	329.682.146,90	76,73	100.001.723,73
Transferências Intergovernamentais	422.377.097,35	422.377.097,35	55.385.558,77	13,11	316.012.746,38	74,82	106.364.350,97
Transferências de Instituições Privadas	416.758,00	416.758,00	0,00	0,00	7.000.000,00	1.679,63	-6.583.242,00
Transferências de Convênios	6.890.015,28	6.890.015,28	1.281.021,34	18,59	6.669.400,52	96,80	220.614,76
Outras Receitas Correntes	19.525.622,11	19.525.622,11	2.274.537,50	11,65	8.861.529,02	45,38	10.664.093,09
Multas e Juros de Mora	4.121.041,92	4.121.041,92	435.122,93	10,56	1.858.061,91	45,09	2.262.980,01
Indenizações e Restituições	3.543.368,18	3.543.368,18	695.285,37	19,62	2.500.699,04	70,57	1.042.669,14
Receita da Dívida Ativa	9.633.114,00	9.633.114,00	1.073.720,42	11,15	4.280.376,59	44,43	5.352.737,41
Receitas Diversas	2.228.098,01	2.228.098,01	70.408,78	3,16	222.391,48	9,98	2.005.706,53
Receitas de Capital	51.557.881,72	51.557.881,72	1.278.403,46	2,48	13.720.661,88	26,61	37.837.219,84
Operações de Crédito	20.357.862,00	20.357.862,00	1.083.714,88	5,32	9.491.298,19	46,62	10.866.563,81
Operações de Crédito Internas	20.357.862,00	20.357.862,00	1.083.714,88	5,32	9.491.298,19	46,62	10.866.563,81
Alienação de Bens	1.000.000,00	1.000.000,00	0,00	0,00	19.000,00	1,90	981.000,00
Alienação de Bens Móveis	1.000.000,00	1.000.000,00	0,00	0,00	19.000,00	1,90	981.000,00
Transferências de Capital	30.200.019,72	30.200.019,72	194.688,58	0,64	4.210.363,69	13,94	25.989.656,03
Transferências Intergovernamentais	242.921,74	242.921,74	0,00	0,00	0,00	0,00	242.921,74
Transferências de Convênios	29.957.097,98	29.957.097,98	194.688,58	0,65	4.210.363,69	14,05	25.746.734,29
Receitas (Intra-Orçamentárias) (II)	23.188.588,00	23.188.588,00	2.039.835,63	8,80	8.523.101,84	36,76	14.665.486,16
SubTotal das Receitas (III) = (I + II)	609.770.743,57	609.770.743,57	84.820.139,37	13,91	449.984.331,86	73,80	159.786.411,71
Operações de Crédito/Refinanciamento (IV)							
SubTotal com Refinanciamento (V) = (III + IV)	609.770.743,57	609.770.743,57	84.820.139,37	13,91	449.984.331,86	73,80	159.786.411,71
Déficit (VI)					2.674.258,84		
Total (VII) = (V + VI)	609.770.743,57	609.770.743,57	84.820.139,37		452.658.590,70		

GOVERNO MUNICIPAL DE CAUCAIA

Relatório Resumido de Execução Orçamentária

Balanco Orçamentário

Orçamento Fiscal e da Seguridade Social

Período: Janeiro a Outubro de 2015/Bimestre: Setembro e Outubro

RREO - Anexo 1 (LRF, Art. 52, inciso I, alíneas "a" e "b" do inciso II e §1º)

Em reais

Despesas Orçamentárias	Dotação Inicial (d)	Dotação Atualizada (e)	Despesas Empenhadas		Saldo (g) = (e-f)	Despesas Liquidadas		Saldo (i) = (e-h)	Despesas Pagas Até o Bimestre (j)	Inscritas em Restos a Pagar Não Proc. (k)
			No Bimestre	Até o Bimestre (f)		No Bimestre	Até o Bimestre (h)			
Despesas Orçamentárias										
Despesas (Exceto Intra-Orçamentárias) (VIII)	598.176.449,57	594.236.548,57	90.623.517,61	473.713.855,02	120.522.693,55	86.365.522,81	438.067.852,26	156.168.696,31	388.858.055,43	
DESPESAS CORRENTES	451.877.161,80	482.273.430,50	78.448.088,89	396.281.644,90	85.991.785,60	77.253.284,27	373.620.801,44	108.652.629,06	329.735.615,69	
PESSOAL E ENCARGOS SOCIAIS	249.585.599,11	268.608.315,36	43.514.613,81	234.648.617,03	33.959.698,33	45.015.475,87	233.284.930,17	35.323.385,19	216.878.803,13	
JUROS E ENCARGOS DA DÍVIDA	1.231.463,60	991.036,01	0,00	9.068,50	981.967,51	0,00	9.068,50	981.967,51	9.068,50	
OUTRAS DESPESAS CORRENTES	201.060.099,09	212.674.079,13	34.933.475,08	161.623.959,37	51.050.119,76	32.237.808,40	140.326.802,77	72.347.276,36	112.847.744,06	
DESPESAS DE CAPITAL	143.763.687,77	109.427.518,07	12.175.428,72	77.432.210,12	31.995.307,95	9.112.238,54	64.447.050,82	44.980.467,25	59.122.439,74	
INVESTIMENTOS	134.785.347,27	100.435.298,57	10.815.913,60	70.462.213,25	29.973.085,32	7.506.568,79	57.477.053,95	42.958.244,62	52.393.307,89	
INVERSÕES FINANCEIRAS	3.822.475,00	882.254,00	0,00	297.354,63	584.899,37	246.154,63	297.354,63	584.899,37	297.354,63	
AMORTIZAÇÃO DA DÍVIDA	5.155.865,50	8.109.965,50	1.359.515,12	6.672.642,24	1.437.323,26	1.359.515,12	6.672.642,24	1.437.323,26	6.431.777,22	
Despesas (Intra-Orçamentárias) (IX)	11.594.294,00	15.534.195,00	2.954.217,60	14.622.994,72	911.200,28	3.027.681,62	14.590.738,44	943.456,56	11.607.934,42	
SubTotal das Despesas (X) = (VIII + IX)	609.770.743,57	609.770.743,57	93.577.735,21	488.336.849,74	121.433.893,83	89.393.204,43	452.658.590,70	157.112.152,87	400.465.989,85	
Amortização da Div./Refinanciamento (XI)										
SubTotal com Refinanciamento (XII) = (X + XI)	609.770.743,57	609.770.743,57	93.577.735,21	488.336.849,74	121.433.893,83	89.393.204,43	452.658.590,70	157.112.152,87	400.465.989,85	
Superávit (XIII)							0,00			
Total (XIV) = (XII + XIII)	609.770.743,57	609.770.743,57	93.577.735,21	488.336.849,74		89.393.204,43	452.658.590,70		400.465.989,85	

Receitas Intra-Orçamentárias	Previsão Inicial	Previsão Atualizada (a)	Receitas Realizadas				Saldo (a-c)
			No Bimestre (b)	% (b/a)	Até Bimestre (c)	% (c/a)	
Receitas Orçamentárias							
Receitas (Intra-Orçamentárias) (II)	23.188.588,00	23.188.588,00	2.039.835,63	8,80	8.523.101,84	36,76	14.665.486,16
Receitas Correntes	23.188.588,00	23.188.588,00	2.039.835,63	8,80	8.523.101,84	36,76	14.665.486,16
Receitas de Contribuições	23.188.588,00	23.188.588,00	2.039.835,63	8,80	8.523.101,84	36,76	14.665.486,16
Contribuições Sociais	23.188.588,00	23.188.588,00	2.039.835,63	8,80	8.523.101,84	36,76	14.665.486,16

Despesas Intra-Orçamentárias	Dotação Inicial (d)	Dotação Atualizada (e)	Despesas Empenhadas		Saldo (g) = (e-f)	Despesas Liquidadas		Saldo (i) = (e-h)	Despesas Pagas Até o Bimestre (j)	Inscritas em Restos a Pagar Não Proc. (k)
			No Bimestre	Até o Bimestre (f)		No Bimestre	Até o Bimestre (h)			
Despesas Orçamentárias										
Despesas (Intra-Orçamentárias) (IX)	11.594.294,00	15.534.195,00	2.954.217,60	14.622.994,72	911.200,28	3.027.681,62	14.590.738,44	943.456,56	11.607.934,42	
DESPESAS CORRENTES	11.594.294,00	15.534.195,00	2.954.217,60	14.622.994,72	911.200,28	3.027.681,62	14.590.738,44	943.456,56	11.607.934,42	
PESSOAL E ENCARGOS SOCIAIS	11.594.294,00	15.534.195,00	2.954.217,60	14.622.994,72	911.200,28	3.027.681,62	14.590.738,44	943.456,56	11.607.934,42	

GOVERNO MUNICIPAL DE CAUCAIA

Relatório Resumido de Execução Orçamentária

Balço Orçamentário

Orçamento Fiscal e da Seguridade Social

Período: Janeiro a Outubro de 2015/Bimestre: Setembro e Outubro

RREO - Anexo 1 (LRF, Art. 52, inciso I, alíneas "a" e "b" do inciso II e §1º)

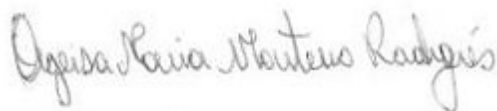
Em reais



WASHINGTON LUIZ DE OLIVEIRA GOIS
Prefeito Municipal



FRANCISCO ANTONIO DO NASCIMENTO NETO
Contador - CRC 10648/O-5



AGEISA MARIA MONTEIRO RODRIGUES
Controladora Geral



RAMIRO CESAR DE PAULA BARROSO
Secretário de Finanças

GOVERNO MUNICIPAL DE CAUCAIA

Relatório Resumido de Execução Orçamentária

Demonstrativo da Execução das Despesas por Função/Subfunção

Orçamento Fiscal e da Seguridade Social

Período: Janeiro a Outubro de 2015/Bimestre: Setembro e Outubro

RREO - Anexo 2 (LRF, Art. 52, inciso II, alínea "c")

Em reais

Função/Subfunção	Dotação Inicial	Dotação Atualizada (a)	Despesas Empenhadas			Saldo(c) = (a-b)	Despesas Liquidadas			Saldo(e) = (a-d)	Insc. Restos a Pagar Não Processados (f)
			No Bimestre	Até o Bimestre (b)	% (b / total b)		No Bimestre	Até o Bimestre (d)	% (d / total d)		
Despesas (Exceto Intra-Orçamentárias) (I)	598.176.449,57	594.236.548,57	90.623.517,61	473.713.855,02	97,01	120.522.693,55	86.365.522,81	438.067.852,26	96,78	156.168.696,31	
Legislativa	12.289.800,00	12.389.800,00	331.791,79	11.234.686,54	2,30	1.155.113,46	1.992.485,48	9.518.722,64	2,10	2.871.077,36	
Ação Legislativa	12.194.800,00	12.294.800,00	331.791,79	11.234.686,54	2,30	1.060.113,46	1.992.485,48	9.518.722,64	2,10	2.776.077,36	
Preservação e Conservação Ambiental	95.000,00	95.000,00	0,00	0,00	0,00	95.000,00	0,00	0,00	0,00	95.000,00	
Administração	79.556.127,97	80.878.509,17	12.621.871,12	62.118.092,36	12,72	18.760.416,81	13.557.089,81	59.279.332,26	13,10	21.599.176,91	
Planejamento e Orçamento	75.874,00	75.874,00	0,00	0,00	0,00	75.874,00	0,00	0,00	0,00	75.874,00	
Administração Geral	73.664.191,97	77.525.102,17	12.470.943,54	61.508.681,20	12,60	16.016.420,97	13.479.169,15	58.828.897,66	13,00	18.696.204,51	
Controle Interno	139.601,00	73.601,00	0,00	0,00	0,00	73.601,00	0,00	0,00	0,00	73.601,00	
Tecnologia da Informação	1.160.000,00	250.000,00	0,00	0,00	0,00	250.000,00	0,00	0,00	0,00	250.000,00	
Ordenamento Territorial	1.100.000,00	300.000,00	0,00	0,00	0,00	300.000,00	0,00	0,00	0,00	300.000,00	
Formação de Recursos Humanos	338.550,00	258.000,00	0,00	0,00	0,00	258.000,00	0,00	0,00	0,00	258.000,00	
Administração de Receitas	1.015.790,00	255.790,00	6.129,57	61.898,94	0,01	193.891,06	6.129,57	61.898,94	0,01	193.891,06	
Comunicação Social	1.974.121,00	1.952.142,00	144.798,01	500.462,72	0,10	1.451.679,28	71.791,09	341.486,16	0,08	1.610.655,84	
Turismo	88.000,00	188.000,00	0,00	47.049,50	0,01	140.950,50	0,00	47.049,50	0,01	140.950,50	
Segurança Pública	250.000,00	0,00	0,00	0,00	0,00	0,00	0,00	0,00	0,00	0,00	
Policciamento	150.000,00	0,00	0,00	0,00	0,00	0,00	0,00	0,00	0,00	0,00	
Defesa Civil	100.000,00	0,00	0,00	0,00	0,00	0,00	0,00	0,00	0,00	0,00	
Assistência Social	18.751.821,00	17.870.297,38	2.515.505,04	10.184.445,67	2,09	7.685.851,71	2.183.638,44	9.500.005,46	2,10	8.370.291,92	
Administração Geral	4.952.654,00	7.798.612,38	886.304,08	5.393.280,84	1,10	2.405.331,54	929.859,02	5.251.250,19	1,16	2.547.362,19	
Assistência ao Portador de Deficiência	60.000,00	60.000,00	9.732,80	38.931,20	0,01	21.068,80	9.732,80	38.931,20	0,01	21.068,80	
Assistência à Criança e ao Adolescente	1.075.608,00	824.708,00	17.643,06	70.650,92	0,01	754.057,08	17.643,06	70.650,92	0,02	754.057,08	
Assistência Comunitária	11.007.482,00	8.967.232,00	1.601.825,10	4.681.582,71	0,96	4.285.649,29	1.226.403,56	4.139.173,15	0,91	4.828.058,85	
Alimentação e Nutrição	1.656.077,00	219.745,00	0,00	0,00	0,00	219.745,00	0,00	0,00	0,00	219.745,00	
Previdência Social	30.534.198,49	30.534.198,49	3.570.609,45	18.626.231,03	3,81	11.907.967,46	3.604.345,52	18.517.274,58	4,09	12.016.923,91	
Administração Geral	3.371.104,00	3.371.104,00	304.587,14	2.225.385,13	0,46	1.145.718,87	338.323,21	2.116.428,68	0,47	1.254.675,32	
Previdência do Regime Estatutário	27.163.094,49	27.163.094,49	3.266.022,31	16.400.845,90	3,36	10.762.248,59	3.266.022,31	16.400.845,90	3,62	10.762.248,59	
Saúde	117.196.983,00	114.651.988,00	16.518.520,43	88.785.592,00	18,18	25.866.396,00	15.962.811,79	85.093.131,68	18,80	29.558.856,32	
Administração Geral	4.470.119,00	9.764.504,59	1.523.382,84	8.544.738,00	1,75	1.219.766,59	1.471.629,48	8.263.933,05	1,83	1.500.571,54	
Comunicação Social	75.000,00	125.000,00	0,00	0,00	0,00	125.000,00	0,00	0,00	0,00	125.000,00	
Assistência Comunitária	285.000,00	146.650,00	0,00	0,00	0,00	146.650,00	0,00	0,00	0,00	146.650,00	
Atenção Básica	39.418.463,00	39.028.989,00	6.337.136,16	30.732.752,64	6,29	8.296.236,36	5.903.082,99	29.959.134,93	6,62	9.069.854,07	
Assistência Hospitalar e Ambulatorial	67.476.626,00	58.437.382,41	7.495.006,58	43.508.831,75	8,91	14.928.550,66	7.473.437,15	40.939.218,36	9,04	17.498.164,05	
Suporte Profilático e Terapêutico	1.288.263,00	1.494.908,00	259.268,17	1.080.496,25	0,22	414.411,75	253.351,26	1.073.250,27	0,24	421.657,73	
Vigilância Sanitária	633.448,00	492.498,00	78.028,51	314.845,25	0,06	177.652,75	39.488,51	276.305,25	0,06	216.192,75	
Vigilância Epidemiológica	3.521.877,00	5.133.869,00	825.698,17	4.603.928,11	0,94	529.940,89	821.822,40	4.581.289,82	1,01	552.579,18	
Alimentação e Nutrição	28.187,00	28.187,00	0,00	0,00	0,00	28.187,00	0,00	0,00	0,00	28.187,00	

GOVERNO MUNICIPAL DE CAUCAIA

Relatório Resumido de Execução Orçamentária

Demonstrativo da Execução das Despesas por Função/Subfunção

Orçamento Fiscal e da Seguridade Social

Período: Janeiro a Outubro de 2015/Bimestre: Setembro e Outubro

RREO - Anexo 2 (LRF, Art. 52, inciso II, alínea "c")

Em reais

Função/Subfunção	Dotação Inicial	Dotação Atualizada (a)	Despesas Empenhadas			Saldo(c) = (a-b)	Despesas Liquidadas			Saldo(e) = (a-d)	Insc. Restos a Pagar Não Processados (f)
			No Bimestre	Até o Bimestre (b)	% (b / total b)		No Bimestre	Até o Bimestre (d)	% (d / total d)		
Trabalho	1.469.652,55	857.202,92	10.572,33	139.316,06	0,03	717.886,86	32.859,98	126.710,26	0,03	730.492,66	
Comunicação Social	17.581,00	17.581,00	0,00	0,00	0,00	17.581,00	0,00	0,00	0,00	17.581,00	
Empregabilidade	808.546,55	316.096,92	3.452,49	26.155,10	0,01	289.941,82	5.487,49	15.662,49	0,00	300.434,43	
Fomento ao Trabalho	643.525,00	523.525,00	7.119,84	113.160,96	0,02	410.364,04	27.372,49	111.047,77	0,02	412.477,23	
Educação	213.703.562,75	200.816.694,13	38.721.434,96	176.271.237,61	36,10	24.545.456,52	34.846.483,63	161.358.175,78	35,65	39.458.518,35	
Administração Geral	7.000.500,00	12.464.350,00	3.681.204,43	11.335.665,76	2,32	1.128.684,24	3.801.061,13	10.949.392,37	2,42	1.514.957,63	
Formação de Recursos Humanos	35.000,00	35.000,00	0,00	0,00	0,00	35.000,00	0,00	0,00	0,00	35.000,00	
Atenção Básica	421.000,00	171.000,00	0,00	0,00	0,00	171.000,00	0,00	0,00	0,00	171.000,00	
Alimentação e Nutrição	17.824.983,00	16.382.983,00	4.177.082,23	13.509.675,92	2,77	2.873.307,08	4.292.921,88	10.457.979,97	2,31	5.925.003,03	
Ensino Fundamental	8.989.108,00	5.244.703,00	602.606,90	3.145.810,79	0,64	2.098.892,21	604.892,60	2.718.149,44	0,60	2.526.553,56	
Ensino Médio	2.696.542,00	1.667.542,00	394.288,30	1.625.725,62	0,33	41.816,38	391.101,00	1.431.569,00	0,32	235.973,00	
Ensino Superior	456.876,00	6.876,00	0,00	0,00	0,00	6.876,00	0,00	0,00	0,00	6.876,00	
Educação Especial	810.000,00	150.001,00	13.952,75	51.874,46	0,01	98.126,54	14.087,90	45.097,41	0,01	104.903,59	
Educação Básica	174.672.553,75	164.644.239,13	29.852.300,35	146.602.485,06	30,02	18.041.754,07	25.742.419,12	135.755.987,59	29,99	28.888.251,54	
Difusão do Conhecimento Científico e Cultural	797.000,00	50.000,00	0,00	0,00	0,00	50.000,00	0,00	0,00	0,00	50.000,00	
Cultura	735.751,00	365.751,00	7.646,00	7.646,00	0,00	358.105,00	7.646,00	7.646,00	0,00	358.105,00	
Difusão Cultural	735.751,00	365.751,00	7.646,00	7.646,00	0,00	358.105,00	7.646,00	7.646,00	0,00	358.105,00	
Direito da Cidadania	258.310,70	237.310,70	5.240,00	38.879,83	0,01	198.430,87	5.240,00	38.879,83	0,01	198.430,87	
Direitos Individuais, Coletivos e Difusos	258.310,70	237.310,70	5.240,00	38.879,83	0,01	198.430,87	5.240,00	38.879,83	0,01	198.430,87	
Urbanismo	70.147.214,00	91.200.826,30	10.804.859,98	78.499.954,96	16,08	12.700.871,34	7.923.253,82	67.087.054,10	14,82	24.113.772,20	
Infra-Estrutura Urbana	47.208.534,00	53.537.975,31	6.683.610,16	44.365.590,51	9,09	9.172.384,80	3.276.609,29	37.722.602,02	8,33	15.815.373,29	
Serviços Urbanos	12.534.000,00	30.247.004,00	4.121.249,82	29.943.621,21	6,13	303.382,79	4.646.644,53	27.974.383,94	6,18	2.272.620,06	
Transportes Coletivos Urbanos	4.250.000,00	450.000,00	0,00	0,00	0,00	450.000,00	0,00	0,00	0,00	450.000,00	
Recursos Hídricos	2.168.180,00	264.459,99	0,00	0,00	0,00	264.459,99	0,00	0,00	0,00	264.459,99	
Abastecimento	605.000,00	3.319.887,00	0,00	2.146.112,55	0,44	1.173.774,45	0,00	1.390.068,14	0,31	1.929.818,86	
Transporte Rodoviário	3.381.500,00	3.381.500,00	0,00	2.044.630,69	0,42	1.336.869,31	0,00	0,00	0,00	3.381.500,00	
Habituação	5.439.979,71	1.475.529,71	0,00	0,00	0,00	1.475.529,71	0,00	0,00	0,00	1.475.529,71	
Habituação Urbana	993.885,00	65.385,00	0,00	0,00	0,00	65.385,00	0,00	0,00	0,00	65.385,00	
Preservação e Conservação Ambiental	4.446.094,71	1.410.144,71	0,00	0,00	0,00	1.410.144,71	0,00	0,00	0,00	1.410.144,71	
Saneamento	7.792.867,00	3.592.867,00	83.806,87	186.602,75	0,04	3.406.264,25	83.806,87	186.602,75	0,04	3.406.264,25	
Infra-Estrutura Urbana	1.250.000,00	850.000,00	0,00	0,00	0,00	850.000,00	0,00	0,00	0,00	850.000,00	
Saneamento Básico Urbano	5.936.814,00	2.536.814,00	83.806,87	186.602,75	0,04	2.350.211,25	83.806,87	186.602,75	0,04	2.350.211,25	
Preservação e Conservação Ambiental	527.511,00	127.511,00	0,00	0,00	0,00	127.511,00	0,00	0,00	0,00	127.511,00	
Controle Ambiental	78.542,00	78.542,00	0,00	0,00	0,00	78.542,00	0,00	0,00	0,00	78.542,00	
Gestão Ambiental	1.052.411,00	1.234.496,66	117.996,29	749.509,11	0,15	484.987,55	118.025,84	740.921,78	0,16	493.574,88	
Administração Geral	777.000,00	1.067.135,66	117.996,29	741.559,11	0,15	325.576,55	118.025,84	732.971,78	0,16	334.163,88	

GOVERNO MUNICIPAL DE CAUCAIA

Relatório Resumido de Execução Orçamentária

Demonstrativo da Execução das Despesas por Função/Subfunção

Orçamento Fiscal e da Seguridade Social

Período: Janeiro a Outubro de 2015/Bimestre: Setembro e Outubro

RREO - Anexo 2 (LRF, Art. 52, inciso II, alínea "c")

Em reais

Função/Subfunção	Dotação Inicial	Dotação Atualizada (a)	Despesas Empenhadas			Saldo(c) = (a-b)	Despesas Liquidadas			Saldo(e) = (a-d)	Insc. Restos a Pagar Não Processados (f)
			No Bimestre	Até o Bimestre (b)	% (b / total b)		No Bimestre	Até o Bimestre (d)	% (d / total d)		
Seviços Urbanos	63.000,00	63.000,00	0,00	0,00	0,00	63.000,00	0,00	0,00	0,00	63.000,00	
Preservação e Conservação Ambiental	155.400,00	85.400,00	0,00	0,00	0,00	85.400,00	0,00	0,00	0,00	85.400,00	
Recursos Hídricos	43.500,00	8.500,00	0,00	0,00	0,00	8.500,00	0,00	0,00	0,00	8.500,00	
Turismo	13.511,00	10.461,00	0,00	7.950,00	0,00	2.511,00	0,00	7.950,00	0,00	2.511,00	
Ciência e Tecnologia	1.533.959,00	1.346.959,00	45.094,93	579.800,50	0,12	767.158,50	45.094,93	557.300,50	0,12	789.658,50	
Tecnologia da Informação	1.133.959,00	1.343.959,00	45.000,00	579.246,38	0,12	764.712,62	45.000,00	556.746,38	0,12	787.212,62	
Ensino Superior	200.000,00	0,00	0,00	0,00	0,00	0,00	0,00	0,00	0,00	0,00	
Difusão do Conhecimento Científico e	200.000,00	3.000,00	94,93	554,12	0,00	2.445,88	94,93	554,12	0,00	2.445,88	
Agricultura	2.930.251,05	1.652.151,05	22.791,13	408.527,68	0,08	1.243.623,37	30.791,13	400.680,64	0,09	1.251.470,41	
Ensino Profissional	44.835,00	44.835,00	0,00	0,00	0,00	44.835,00	0,00	0,00	0,00	44.835,00	
Saneamento Básico Rural	269.677,00	129.577,00	0,00	0,00	0,00	129.577,00	0,00	0,00	0,00	129.577,00	
Recursos Hídricos	218.000,00	138.000,00	599,68	3.833,55	0,00	134.166,45	599,68	3.833,55	0,00	134.166,45	
Promoção da Produção Vegetal	1.035.019,05	506.019,05	1.075,45	224.008,67	0,05	282.010,38	1.075,45	224.008,67	0,05	282.010,38	
Promoção da Produção Animal	475.284,00	323.284,00	11.480,00	72.802,24	0,01	250.481,76	11.480,00	64.955,20	0,01	258.328,80	
Defesa Sanitária Vegetal	39.559,00	39.559,00	0,00	0,00	0,00	39.559,00	0,00	0,00	0,00	39.559,00	
Abastecimento	576.215,00	376.215,00	9.636,00	107.883,22	0,02	268.331,78	17.636,00	107.883,22	0,02	268.331,78	
Reforma Agrária	271.662,00	94.662,00	0,00	0,00	0,00	94.662,00	0,00	0,00	0,00	94.662,00	
Indústria	439.591,00	59.591,00	0,00	0,00	0,00	59.591,00	0,00	0,00	0,00	59.591,00	
Promoção Industrial	439.591,00	59.591,00	0,00	0,00	0,00	59.591,00	0,00	0,00	0,00	59.591,00	
Comércio e Serviços	682.451,00	462.451,00	68,52	6.840,22	0,00	455.610,78	70,28	6.771,70	0,00	455.679,30	
Fomento ao Trabalho	186.451,00	186.451,00	0,00	0,00	0,00	186.451,00	0,00	0,00	0,00	186.451,00	
Turismo	496.000,00	276.000,00	68,52	6.840,22	0,00	269.159,78	70,28	6.771,70	0,00	269.228,30	
Comunicações	789.400,00	805.500,00	278.875,00	437.102,14	0,09	368.397,86	255.639,35	284.602,14	0,06	520.897,86	
Administração Geral	351.372,00	51.372,00	0,00	0,00	0,00	51.372,00	0,00	0,00	0,00	51.372,00	
Comunicação Social	422.678,00	738.778,00	278.875,00	437.102,14	0,09	301.675,86	255.639,35	284.602,14	0,06	454.175,86	
Preservação e Conservação Ambiental	7.350,00	7.350,00	0,00	0,00	0,00	7.350,00	0,00	0,00	0,00	7.350,00	
Telecomunicações	8.000,00	8.000,00	0,00	0,00	0,00	8.000,00	0,00	0,00	0,00	8.000,00	
Energia	14.992.018,35	15.450.925,05	3.089.366,59	14.313.354,42	2,93	1.137.570,63	3.843.406,04	14.313.354,42	3,16	1.137.570,63	
Energia Elétrica	14.992.018,35	15.450.925,05	3.089.366,59	14.313.354,42	2,93	1.137.570,63	3.843.406,04	14.313.354,42	3,16	1.137.570,63	
Transporte	1.603.452,00	1.447.752,00	113.330,19	747.438,65	0,15	700.313,35	101.692,49	686.252,22	0,15	761.499,78	
Transportes Coletivos Urbanos	29.200,00	29.200,00	0,00	0,00	0,00	29.200,00	0,00	0,00	0,00	29.200,00	
Transporte Rodoviário	1.574.252,00	1.418.552,00	113.330,19	747.438,65	0,15	671.113,35	101.692,49	686.252,22	0,15	732.299,78	
Desporto e Lazer	3.243.504,00	1.656.504,00	58.900,00	770.625,25	0,16	885.878,75	58.900,00	770.175,25	0,17	886.328,75	
Desporto Comunitário	3.238.034,00	1.645.034,00	52.700,00	764.425,25	0,16	880.608,75	52.700,00	763.975,25	0,17	881.058,75	
Lazer	5.470,00	11.470,00	6.200,00	6.200,00	0,00	5.270,00	6.200,00	6.200,00	0,00	5.270,00	
Encargos Especiais	10.247.544,00	12.713.644,01	1.705.236,99	9.607.972,24	1,97	3.105.671,77	1.712.241,41	9.594.258,27	2,12	3.119.385,74	

GOVERNO MUNICIPAL DE CAUCAIA

Relatório Resumido de Execução Orçamentária

Demonstrativo da Execução das Despesas por Função/Subfunção

Orçamento Fiscal e da Seguridade Social

Período: Janeiro a Outubro de 2015/Bimestre: Setembro e Outubro

RREO - Anexo 2 (LRF, Art. 52, inciso II, alínea "c")

Em reais

Função/Subfunção	Dotação Inicial	Dotação Atualizada (a)	Despesas Empenhadas			Saldo(c) = (a-b)	Despesas Liquidadas			Saldo(e) = (a-d)	Insc. Restos a Pagar Não Processados (f)
			No Bimestre	Até o Bimestre (b)	% (b / total b)		No Bimestre	Até o Bimestre (d)	% (d / total d)		
Refinanciamento da Dívida Interna	5.000.000,00	7.472.100,01	1.359.515,12	6.672.642,24	1,37	799.457,77	1.359.515,12	6.672.642,24	1,47	799.457,77	
Outros Encargos Especiais	5.247.544,00	5.241.544,00	345.721,87	2.935.330,00	0,60	2.306.214,00	352.726,29	2.921.616,03	0,65	2.319.927,97	
Reserva de Contingência	2.535.600,00	2.535.600,00	0,00	0,00	0,00	2.535.600,00	0,00	0,00	0,00	2.535.600,00	
Reserva de Contingência	2.535.600,00	2.535.600,00	0,00	0,00	0,00	2.535.600,00	0,00	0,00	0,00	2.535.600,00	
Despesas (Intra-Orçamentárias) (II)	11.594.294,00	15.534.195,00	2.954.217,60	14.622.994,72	2,99	911.200,28	3.027.681,62	14.590.738,44	3,22	943.456,56	
Total (III) (I + II)	609.770.743,57	609.770.743,57	93.577.735,21	488.336.849,74	100,00	121.433.893,83	89.393.204,43	452.658.590,70	100,00	157.112.152,87	

WASHINGTON LUIZ DE OLIVEIRA GOIS
Prefeito Municipal

FRANCISCO ANTONIO DO NASCIMENTO NETO
Contador - CRC 10648/O-5

AGEISA MARIA MONTEIRO RODRIGUES
Controladora Geral

RAMIRO CESAR DE PAULA BARROSO
Secretário de Finanças

GOVERNO MUNICIPAL DE CAUCAIA

Relatório Resumido de Execução Orçamentária

Demonstrativo da Receita Corrente Líquida

Orçamento Fiscal e da Seguridade Social

Período: Janeiro a Outubro de 2015/Bimestre: Setembro e Outubro

RREO - Anexo 3 (LRF, Art. 53, inciso I)

Especificação	Evolução da Receita Realizada nos Últimos 12 Meses												Total	Previsão
	Novembro/2014	Dezembro/2014	Janeiro/2015	Fevereiro/2015	Março/2015	Abril/2015	Maió/2015	Junho/2015	Julho/2015	Agosto/2015	Setembro/2015	Outubro/2015	(Últimos 12 Meses)	Atualizada do Exercício
Receitas Correntes (I)	41.153.947,21	52.115.915,51	46.836.001,45	48.223.251,02	45.549.730,74	54.282.426,16	44.495.781,93	46.778.019,50	38.221.058,18	44.045.318,00	37.741.684,52	48.557.483,26	548.000.617,48	535.024.273,85
Receita Tributária	2.841.915,50	7.994.326,44	3.824.708,80	3.265.674,68	3.108.228,37	5.579.887,57	4.685.477,48	5.800.606,04	4.822.618,90	5.662.861,89	5.205.711,98	8.891.044,82	61.683.062,47	51.123.809,95
IPTU	192.170,97	286.246,31	188.503,39	280.133,70	150.854,50	325.592,74	350.899,31	554.777,00	1.927.200,68	1.038.906,92	401.169,66	306.596,86	6.003.052,04	6.336.759,46
ISS	2.144.893,56	3.936.534,30	218.624,10	218.711,89	256.886,19	237.190,50	222.959,54	232.986,74	282.903,36	289.862,07	259.144,00	257.936,48	8.558.632,73	0,00
ITBI	290.030,01	498.233,26	396.568,66	305.665,46	260.677,09	280.764,90	299.403,80	334.820,00	490.904,24	410.420,48	417.734,66	454.856,68	4.440.079,24	5.720.763,11
IRRF	94.046,93	3.031.442,00	450.246,60	223.186,76	198.431,26	1.210.483,17	1.066.415,04	1.852.017,81	160.554,84	1.421.306,02	1.314.776,95	120.526,56	11.143.433,94	10.257.897,03
Outras Receitas Tributárias	120.774,03	241.870,57	2.570.766,05	2.237.976,87	2.241.379,33	3.525.856,26	2.745.799,79	2.826.004,49	1.961.055,78	2.502.366,40	2.812.886,71	7.751.128,24	31.537.864,52	28.808.390,35
Receita de Contribuições	2.980.129,76	4.649.453,55	2.154.919,31	2.969.079,00	2.346.214,94	2.560.951,43	4.310.697,25	3.446.728,82	2.946.497,21	3.606.203,57	3.500.065,57	3.291.335,29	38.762.275,70	17.535.983,17
Receita Patrimonial	1.658.907,92	-328.785,70	1.762.953,61	442.112,28	94.258,04	681.238,22	1.078.933,99	652.924,00	518.731,07	-438.229,18	179.619,09	1.493.005,92	7.795.669,26	16.438.394,17
Receita Agropecuária	0,00	0,00	0,00	0,00	0,00	0,00	0,00	0,00	0,00	0,00	0,00	0,00	0,00	0,00
Receita Industrial	0,00	0,00	0,00	0,00	0,00	0,00	0,00	0,00	0,00	0,00	0,00	0,00	0,00	0,00
Receita de Serviços	10,00	0,00	0,00	30,00	20,00	0,00	0,00	0,00	751.782,26	0,00	0,00	0,00	751.842,26	716.593,82
Transferências Correntes	33.356.459,69	38.204.853,81	38.491.791,49	40.921.447,54	38.561.763,59	44.761.296,97	33.739.974,18	35.796.071,08	28.448.692,69	34.487.448,37	27.811.872,59	33.651.975,02	428.233.647,02	429.683.870,63
Cota-Parte do FPM	6.558.887,78	10.549.354,52	7.983.060,92	8.148.964,10	5.935.393,51	6.405.862,36	7.877.423,81	6.854.157,32	6.004.015,40	5.935.904,91	4.948.800,83	5.632.555,51	82.834.380,97	71.282.133,27
Cota-Parte do ICMS	0,00	0,00	0,00	0,00	0,00	0,00	0,00	0,00	0,00	0,00	0,00	0,00	0,00	0,00
Cota-Parte do IPVA	112.590,47	105.152,17	918.868,49	2.851.459,12	1.259.077,28	1.268.595,70	1.075.329,77	373.683,82	307.302,42	234.399,62	176.695,03	152.536,68	8.835.690,57	5.990.577,28
Cota-Parte do ITR	2.591,04	6.113,07	2.052,10	1.973,13	1.138,54	321,16	597,09	615,98	4.536,21	773,77	1.884,43	38.968,14	61.564,66	144.859,37
Transferências da LC 87/1996														
Transferências da LC 61/1989														
Transferência do FUNDEB	10.257.177,17	8.690.485,80	11.329.605,54	12.076.424,52	9.753.121,06	10.249.351,97	11.005.847,38	10.358.393,78	8.703.316,03	9.517.484,87	9.143.241,02	9.307.391,16	120.391.840,30	125.662.657,37
Outras Transferências Correntes	16.425.213,23	18.853.748,25	18.258.204,44	17.842.626,67	21.613.033,20	26.837.165,78	13.780.776,13	18.209.220,18	13.429.522,63	18.798.885,20	13.541.251,28	18.520.523,53	216.110.170,52	226.603.643,34
Outras Receitas Correntes	316.524,34	1.596.067,41	601.628,24	624.907,52	1.439.245,80	699.051,97	680.699,03	1.081.689,56	732.736,05	727.033,35	1.044.415,29	1.230.122,21	10.774.120,77	19.525.622,11
Deduções (II)	3.817.734,94	6.048.753,94	3.491.934,12	5.004.922,43	3.127.820,07	3.639.308,58	5.256.786,77	4.014.965,80	2.984.470,60	3.637.505,70	3.679.146,58	3.680.669,72	48.384.019,25	36.786.968,09
Contribuição Servidor para o Plano de Previdência	1.169.046,19	3.128.330,48	481.946,27	1.652.253,11	490.795,63	872.945,56	2.290.368,11	1.309.502,83	714.044,30	1.152.859,55	1.300.803,18	1.261.044,49	15.823.939,70	0,00
Compensações Financ. entre Regimes Previdência	0,00	0,00	0,00	0,00	79,59	0,00	0,00	0,00	0,00	0,00	701,13	0,00	780,72	1.500.000,00
Dedução da Receita para Formação do FUNDEB	2.648.688,75	2.920.423,46	3.009.987,85	3.352.669,32	2.636.944,85	2.766.363,02	2.966.418,66	2.705.462,97	2.270.426,30	2.484.646,15	2.377.642,27	2.419.625,23	32.559.298,83	35.286.968,09
Receita Corrente Líquida (III) = (I - II)	37.336.212,27	46.067.161,57	43.344.067,33	43.218.328,59	42.421.910,67	50.643.117,58	39.238.995,16	42.763.053,70	35.236.587,58	40.407.812,30	34.062.537,94	44.876.813,54	499.616.598,23	498.237.305,76

GOVERNO MUNICIPAL DE CAUCAIA

Relatório Resumido de Execução Orçamentária

Demonstrativo da Receita Corrente Líquida

Orçamento Fiscal e da Seguridade Social

Período: Janeiro a Outubro de 2015/Bimestre: Setembro e Outubro

RREO - Anexo 3 (LRF, Art. 53, inciso I)

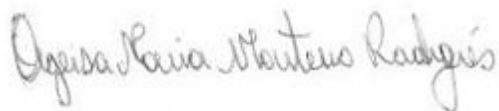
Em reais



WASHINGTON LUIZ DE OLIVEIRA GOIS
Prefeito Municipal



FRANCISCO ANTONIO DO NASCIMENTO NETO
Contador - CRC 10648/O-5



AGEISA MARIA MONTEIRO RODRIGUES
Controladora Geral



RAMIRO CESAR DE PAULA BARROSO
Secretário de Finanças

GOVERNO MUNICIPAL DE CAUCAIA
Relatório Resumido de Execução Orçamentária
Demonstrativo das Receitas e Despesas Previdenciárias do Regime Próprio de Previdência dos Servidores
Orçamento da Seguridade Social
Período: Janeiro a Outubro de 2015/Bimestre: Setembro e Outubro

RREO - Anexo IV (LRF, Art. 53, inciso II)

R\$ 1,00

Receitas	Previsão Inicial	Previsão Atualizada	Receitas Realizadas		
			No Bimestre	Até o Bimestre 2015	Até o Bimestre 2014
Receitas Previdenciárias (Exceto Intra-Orçamentárias) (I)					
Receitas Correntes	11.888.948,75	11.888.948,75	4.323.962,51	20.496.858,68	3.949.334,98
Receitas de Contribuições	2.543.964,82	2.543.964,82	2.803.233,91	13.684.095,18	2.693.896,92
Contribuições Sociais	2.543.964,82	2.543.964,82	2.803.233,91	13.684.095,18	2.693.896,92
Receita Patrimonial	7.844.983,93	7.844.983,93	1.520.027,47	6.811.982,78	1.255.438,06
Receitas de Valores Mobiliários	7.844.983,93	7.844.983,93	1.520.027,47	6.811.982,78	1.255.438,06
Outras Receitas Correntes	1.500.000,00	1.500.000,00	701,13	780,72	0,00
Indenizações e Restituições	1.500.000,00	1.500.000,00	701,13	780,72	0,00
(-) Deduções da Receita					
Deduções da Receita Patrimonial			513.596,19	4.719.466,05	
Receitas Previdenciárias (Intra-Orçamentárias) (II)					
Receitas Intra-Orçamentárias	23.188.588,00	23.188.588,00	2.039.835,63	8.523.101,84	1.830.475,05
Total das Receitas Previdenciárias - RPPS (III) = (I + II)	35.077.536,75	35.077.536,75	5.850.201,95	24.300.494,47	5.779.810,03

Despesas	Dotação Inicial	Dotação Atualizada	Despesas Liquidadas		
			No Bimestre	Até o Bimestre 2015	Até o Bimestre 2014
Despesas Previdenciárias (Exceto Intra-Orçamentárias) (IV)					
Previdência Social	30.534.198,49	30.534.198,49	3.604.345,52	18.517.274,58	78.069.462,26
DESPESAS CORRENTES	30.334.198,49	30.334.198,49	3.604.345,52	18.368.135,88	71.236.899,96
DESPESAS DE CAPITAL	200.000,00	200.000,00	0,00	149.138,70	6.832.562,30
Reserva de Contingência	2.000.000,00	2.000.000,00	0,00	0,00	0,00
Reserva de Contingência	2.000.000,00	2.000.000,00	0,00	0,00	0,00
Despesas Previdenciárias (Intra-Orçamentárias) (V)					
Despesas Intra-Orçamentárias	0,00	0,00	0,00	0,00	0,00
Total das Despesas Previdenciárias - RPPS (VI) = (IV + V)	32.534.198,49	32.534.198,49	3.604.345,52	18.517.274,58	78.069.462,26
Resultado Previdenciário - RPPS (VII) = (III - IV)	2.543.338,26	2.543.338,26	2.245.856,43	5.783.219,89	-72.289.652,23

GOVERNO MUNICIPAL DE CAUCAIA
Relatório Resumido de Execução Orçamentária
Demonstrativo das Receitas e Despesas Previdenciárias do Regime Próprio de Previdência dos Servidores
Orçamento da Seguridade Social
Período: Janeiro a Outubro de 2015/Bimestre: Setembro e Outubro

RREO - Anexo IV (LRF, Art. 53, inciso II)

R\$ 1,00

Aportes de Recursos para o Regime Próprio de Previdência do Servidor	Previsão Inicial	Previsão Atualizada	Receitas Realizadas		
			No Bimestre	Até o Bimestre 2015	Até o Bimestre 2014
---	---	---	---	---	---
Reserva Orçamentária do RPPS			Previsão Orçamentária		
Valor			2.000.000,00		
Bens e Direitos do RPPS	Setembro	Período de Referência			
		2015	2014		
Caixa	0,00	0,00	0,00		
Banco	137.218.942,05	138.765.856,35	133.013.280,26		
Investimentos	---	---	---		
Outros Bens e Direitos	---	---	---		
Receitas Intra-Orçamentárias	Previsão Inicial	Previsão Atualizada	Receitas Realizadas		
			No Bimestre	Até o Bimestre 2015	Até o Bimestre 2014
Receitas Correntes	23.188.588,00	23.188.588,00	2.039.835,63	8.523.101,84	1.830.475,05
Receitas de Contribuições	23.188.588,00	23.188.588,00	2.039.835,63	8.523.101,84	1.830.475,05
Contribuições Sociais	23.188.588,00	23.188.588,00	2.039.835,63	8.523.101,84	1.830.475,05
(-) Deduções da Receita					
Total das Receitas Previdenciárias Intra-Orçamentárias	23.188.588,00	23.188.588,00	2.039.835,63	8.523.101,84	1.830.475,05
Despesas Intra-Orçamentárias	Dotação Inicial	Dotação Atualizada	Despesas Liquidadas		
			No Bimestre	Até o Bimestre 2015	Até o Bimestre 2014
Total das Despesas Previdenciárias Intra-Orçamentárias	0,00	0,00	0,00	0,00	0,00

GOVERNO MUNICIPAL DE CAUCAIA
Relatório Resumido de Execução Orçamentária
Demonstrativo das Receitas e Despesas Previdenciárias do Regime Próprio de Previdência dos Servidores
Orçamento da Seguridade Social
Período: Janeiro a Outubro de 2015/Bimestre: Setembro e Outubro

RREO - Anexo IV (LRF, Art. 53, inciso II)


R\$ 1,00



WASHINGTON LUIZ DE OLIVEIRA GOIS
Prefeito Municipal



FRANCISCO ANTONIO DO NASCIMENTO NETO
Contador - CRC 10648/O-5



AGEISA MARIA MONTEIRO RODRIGUES
Controladora Geral



RAMIRO CESAR DE PAULA BARROSO
Secretário de Finanças

GOVERNO MUNICIPAL DE CAUCAIA
Relatório Resumido de Execução Orçamentária
Demonstrativo do Resultado Nominal
Orçamento Fiscal e da Seguridade Social
Período: Janeiro a Outubro / Bimestre: Setembro a Outubro de 2015

RRFO - Anexo V (LRF, Art. 53, inciso III)

R\$ 1,00

DÍVIDA FISCAL LÍQUIDA	SALDO		
	Em 31/Dez/2014 (a)	Em Agosto (b)	Em Outubro (c)
DÍVIDA CONSOLIDADA (I)	58.494.368,58	53.181.241,46	51.821.726,34
DEDUÇÕES (II)			
Disponibilidade de Caixa Bruta	56.879.117,10	47.137.688,62	49.950.544,82
Demais Haveres Financeiros			
(-) Restos a Pagar Processados (Exceto Precatórios)	82.659.471,72	34.513.488,82	31.952.804,39
DÍVIDA CONSOLIDADA LÍQUIDA (III) = (I - II)	58.494.368,58	40.557.041,66	33.823.985,91
RECEITAS DE PRIVATIZAÇÕES (IV)			
PASSIVOS RECONHECIDOS (V)			
DÍVIDA FISCAL LÍQUIDA (VI) = (III + IV - V)	58.494.368,58	40.557.041,66	33.823.985,91

RESULTADO NOMINAL	PERÍODO DE REFERÊNCIA	
	No Bimestre (c-b)	Até o Bimestre (c-a)
DÍVIDA CONSOLIDADA (I)	-6.733.055,75	-24.670.382,67

DISCRIMINAÇÃO DA META FISCAL	VALOR CORRENTE
META DE RESULTADO NOMINAL FIXADA NO ANEXO DE METAS FISCAIS DA LDO PARA O EXERCÍCIO DE REFERÊNCIA	0,00

REGIME PREVIDENCIÁRIO

DÍVIDA FISCAL LÍQUIDA PREVIDENCIÁRIA	SALDO		
	Em 31/Dez/2014	Em Agosto	Em Outubro
DÍVIDA CONSOLIDADA PREVIDENCIÁRIA (VII)	0,00	0,00	0,00
Passivo Atuarial			
Demais Dívidas			
DEDUÇÕES (II)			
Disponibilidade de Caixa Bruta	133.013.280,26	136.551.719,04	138.765.856,35
Investimentos			
Demais Haveres Financeiros			
(-) Restos a Pagar Processados	56.118,64	35.251,69	35.251,69
DÍVIDA CONSOLIDADA LÍQUIDA (VIII)			
PREVIDENCIÁRIA (IX) = (VII - VIII)	0,00	0,00	0,00
PASSIVOS RECONHECIDOS (X)			
DÍVIDA FISCAL LÍQUIDA PREVIDENCIÁRIA (XI)=(IX-X)	0,00	0,00	0,00

GOVERNO MUNICIPAL DE CAUCAIA
Relatório Resumido de Execução Orçamentária
Demonstrativo do Resultado Nominal
Orçamento Fiscal e da Seguridade Social
Período: Janeiro a Outubro / Bimestre: Setembro a Outubro de 2015

RREO - Anexo V (LRF, Art. 53, inciso III)


R\$ 1,00



WASHINGTON LUIZ DE OLIVEIRA GOIS
Prefeito Municipal



FRANCISCO ANTONIO DO NASCIMENTO NETO
Contador - CRC 10648/O-5



AGEISA MARIA MONTEIRO RODRIGUES
Controladora Geral



RAMIRO CESAR DE PAULA BARROSO
Secretário de Finanças

GOVERNO MUNICIPAL DE CAUCAIA

Relatório Resumido de Execução Orçamentária

Demonstrativo do Resultado Primário

Orçamento Fiscal e da Seguridade Social

Período: Janeiro a Outubro de 2015/Bimestre: Setembro e Outubro

RREO - Anexo 6 (LRF - Art. 53 - inciso III)

Em reais

Receitas Primárias	Previsão Atualizada	Receitas Realizadas	
		Até o Bimestre 2015	Até o Bimestre 2014
Receitas Primárias			
Receitas Primárias Correntes (I)	517.869.285,86	420.523.188,84	418.245.466,92
Receitas Tributárias	51.123.809,95	50.846.820,53	47.649.425,48
IPTU	6.336.759,46	5.524.634,76	5.453.582,75
ISS	0,00	2.477.204,87	26.219.769,02
ITBI	5.720.763,11	3.651.815,97	4.013.139,35
IRRF	10.257.897,03	8.017.945,01	9.959.257,79
Outras Receitas Tributárias	28.808.390,35	31.175.219,92	2.003.676,57
Receitas de Contribuições	17.535.983,17	31.132.692,39	24.305.814,49
Receitas Previdenciárias	2.543.964,82	13.684.095,18	12.303.580,17
Outras Receitas de Contribuições	14.992.018,35	17.448.597,21	12.002.234,32
Receita Patrimonial Líquida	0,00	0,00	0,00
Receita Patrimonial	16.438.394,17	6.465.547,04	13.855.608,51
(-) Aplicações Financeiras	16.438.394,17	6.465.547,04	13.855.608,51
Transferências Correntes	429.683.870,63	329.682.146,90	335.761.176,89
Cota-Parte do FPM	71.282.133,27	52.766.656,89	61.647.991,17
Cota-Parte do ICMS	62.488.545,61	48.771.927,20	58.880.287,92
Cota-Parte do IPVA	5.990.577,28	6.894.358,09	7.210.096,90
Convênios	6.890.015,28	6.669.400,52	5.195.148,20
Outras Transferências Correntes	283.032.599,19	214.579.804,20	202.827.652,70
Demais Receitas Correntes	19.525.622,11	8.861.529,02	10.529.050,06
Dívida Ativa	9.633.114,00	4.280.376,59	2.982.658,89
Diversas Receitas Correntes	9.892.508,11	4.581.152,43	7.546.391,17
Receitas de Capital (II)	51.557.881,72	13.720.661,88	13.912.963,10
Operações de Crédito (III)	20.357.862,00	9.491.298,19	7.601.342,96
Amortização de Empréstimos (IV)	0,00	0,00	0,00
Alienação de Bens (V)	1.000.000,00	19.000,00	0,00
Transferências de Capital	30.200.019,72	4.210.363,69	6.311.620,14
Convênios	29.957.097,98	4.210.363,69	5.766.923,45
Outras Transferências de Capital	242.921,74	0,00	544.696,69
Outras Receitas de Capital	0,00	0,00	0,00
Receitas Primárias de Capital (VI) = (II - III - IV - V)	30.200.019,72	4.210.363,69	6.311.620,14
Receita Primária Total (VII) = (I + VI)	548.069.305,58	424.733.552,53	424.557.087,06

GOVERNO MUNICIPAL DE CAUCAIA

Relatório Resumido de Execução Orçamentária

Demonstrativo do Resultado Primário

Orçamento Fiscal e da Seguridade Social

Período: Janeiro a Outubro de 2015/Bimestre: Setembro e Outubro

RREO - Anexo 6 (LRF - Art. 53, inciso III)

Em reais

Despesas Primárias	Dotação Atualizada	Despesas Empenhadas		Despesas Liquidadas		Insc. Restos a Pagar N° Proc.	
		Até o Bimestre 2015	Até o Bimestre 2014	Até o Bimestre 2015	Até o Bimestre 2014	Em 2015	Em 2014
Despesas Primárias							
Despesas Correntes (VIII)	497.807.625,50	410.904.639,62	364.910.445,46	388.211.539,88	339.754.384,66		
Pessoal e Encargos Sociais	284.142.510,36	249.271.611,75	217.397.689,58	247.875.668,61	214.534.189,77		
Juros e Encargos da Dívida (IX)	991.036,01	9.068,50	21.692,27	9.068,50	21.692,27		
Outras Despesas Correntes	212.674.079,13	161.623.959,37	147.491.063,61	140.326.802,77	125.198.502,62		
Despesas Primárias Correntes (X) = (VIII - IX)	496.816.589,49	410.895.571,12	364.888.753,19	388.202.471,38	339.732.692,39		
Despesas de Capital (XI)	109.427.518,07	77.432.210,12	58.569.709,43	64.447.050,82	53.612.592,75		
Investimentos	100.435.298,57	70.462.213,25	53.710.543,90	57.477.053,95	48.753.427,22		
Inversões Financeiras	882.254,00	297.354,63	901.110,00	297.354,63	901.110,00		
Concessão de Empréstimo (XII)							
Aquisição de Título de Capital Já Integralizado (XIII)							
Demais Inversões Financeiras	882.254,00	297.354,63	901.110,00	297.354,63	901.110,00		
Amortização da Dívida (XIV)	8.109.965,50	6.672.642,24	3.958.055,53	6.672.642,24	3.958.055,53		
Despesas Primárias de Capital (XV) = (XI - XII - XIII - XIV)	101.317.552,57	70.759.567,88	54.611.653,90	57.774.408,58	49.654.537,22		
Reserva de Contingência (XVI)	2.535.600,00						
Reserva do RPPS (XVII)	0,00						
Despesas Primária Total (XVIII) = (X + XV + XVI + XVII)	600.669.742,06	481.655.139,00	419.500.407,09	445.976.879,96	389.387.229,61		
Resultado Primário (XIX) = (VII - XVIII)	-52.600.436,48	-56.921.586,47	5.056.679,97				
Saldo de Exercícios Anteriores							
Discriminação da Meta Fiscal						Valor Corrente	
Meta de Resultado Primário Fixada no Anexo de Metas Fiscais da LDO P/ O Exercício de Referência						0,00	

GOVERNO MUNICIPAL DE CAUCAIA

Relatório Resumido de Execução Orçamentária

Demonstrativo do Resultado Primário

Orçamento Fiscal e da Seguridade Social

Período: Janeiro a Outubro de 2015/Bimestre: Setembro e Outubro

RREO - Anexo 6 (LRF - Art. 53, inciso III)

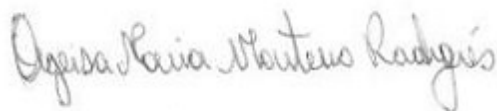
Em reais



WASHINGTON LUIZ DE OLIVEIRA GOIS
Prefeito Municipal



FRANCISCO ANTONIO DO NASCIMENTO NETO
Contador - CRC 10648/O-5



AGEISA MARIA MONTEIRO RODRIGUES
Controladora Geral



RAMIRO CESAR DE PAULA BARROSO
Secretário de Finanças

GOVERNO MUNICIPAL DE CAUCAIA
Relatório Resumido de Execução Orçamentária

Restos a Pagar por Poder e Órgão

Orçamento Fiscal e da Seguridade Social

Período: Janeiro a Outubro de 2015/Bimestre: Setembro e Outubro

RREO - Anexo VII (LRF, Art. 52, inciso I, alíneas "a" e "b" do inciso II e §1º)

R\$ 1,00

RREO - Anexo VII (LRF, art. 53, inciso V)

<u>PODER/ÓRGÃO</u>	RESTOS A PAGAR PROCESSADOS					RESTOS A PAGAR NÃO PROCESSADOS				
	Inscritos		Cancelados	Pagos	A Pagar	Inscritos		Cancelados	Pagos	A Pagar
	Em Exercícios Anteriores	Em 31 de Dezembro de 2014				Em Exercícios Anteriores	Em 31 de Dezembro de 2014			
RESTOS A PAGAR (EXCETO INTRA-ORÇAMENTÁRIOS) (I)										
EXECUTIVO										
GABINETE DO PREFEITO	0,00	383.597,69	0,00	72.642,52	310.955,17	0,00	55.237,44	0,00	0,00	55.237,44
GABINETE DO VICE-PREFEITO	0,00	63.797,90	0,00	51.771,43	12.026,47	0,00	0,00	0,00	0,00	0,00
PROCURADORIA GERAL DO MUNICÍPIO	0,00	410.111,73	0,00	155.886,86	254.224,87	0,00	59.994,99	0,00	0,00	59.994,99
FUNDO MUNICIPAL DE SUCUMBÊNCIA	0,00	0,00	0,00	0,00	0,00	0,00	0,00	0,00	0,00	0,00
SECRETARIA MUNICIPAL DE FINANÇAS PLANEJAMENTO E	0,00	761.325,35	0,00	737.412,91	23.912,44	0,00	48.788,70	0,00	0,00	48.788,70
FUNDO MUNICIPAL DE SAÚDE	0,00	11.275.168,57	0,00	7.301.419,86	3.973.748,71	0,00	857.760,34	0,00	0,00	857.760,34
HOSPITAL DR. ABELARDO GADELHA DA ROCHA	0,00	9.214.450,07	0,00	5.698.741,62	3.515.708,45	0,00	0,00	0,00	0,00	0,00
HOSPITAL E MATERNIDADE SANTA TEREZINHA	0,00	2.975.609,87	0,00	1.850.292,51	1.125.317,36	0,00	0,00	0,00	0,00	0,00
SECRETARIA MUNICIPAL DO DESENVOLVIMENTO SOCIAL	0,00	756.195,17	0,00	248.686,05	507.509,12	0,00	90.844,91	24.585,00	15.815,00	50.444,91
ABRIGO DOMICILAR CLODOALDO GOMES MARTINS FILHO	0,00	0,00	0,00	0,00	0,00	0,00	45,60	45,60	0,00	0,00
FUNDO MUNICIPAL DOS DIREITOS DA CRIANÇA E DO ADOLESCENTE	0,00	0,00	0,00	0,00	0,00	0,00	0,00	0,00	0,00	0,00
FUNDO MUNICIPAL DE ASSISTÊNCIA SOCIAL	0,00	67.135,77	0,00	86.975,06	-19.839,29	0,00	306.814,36	6.549,30	257.148,21	43.116,85
FUNDO MUNICIPAL DE HABITAÇÃO DE INTERESSE SOCIAL	0,00	0,00	0,00	0,00	0,00	0,00	0,00	0,00	0,00	0,00
SECRETARIA MUNICIPAL DE EDUCAÇÃO	0,00	0,00	0,00	0,00	0,00	0,00	0,00	0,00	0,00	0,00
FUNDO MUNICIPAL DE EDUCAÇÃO	0,00	19.224.195,03	0,00	9.542.226,56	9.681.968,47	0,00	104.249,96	0,00	17.650,00	86.599,96
FUNDO DE MANUTENÇÃO E DESENVOLVIMENTO DA EDUCAÇÃO	0,00	20.326.603,89	0,00	16.158.958,32	4.167.645,57	0,00	466.679,23	0,00	163.174,63	303.504,60
SECRETARIA MUNICIPAL DE INFRAESTRUTURA	0,00	6.829.996,00	0,00	4.462.510,74	2.367.485,26	0,00	273.581,47	0,00	129.065,75	144.515,72
INSTITUTO DO MEIO AMBIENTE	0,00	48.802,25	0,00	32.662,14	16.140,11	0,00	200,00	0,00	0,00	200,00
SECRETARIA MUNICIPAL DE AGRICULTURA, PECUÁRIA E PESCA	0,00	310.297,39	0,00	213.650,36	96.647,03	0,00	14.336,90	0,00	13.562,09	774,81
AGÊNCIA DE DESENVOLVIMENTO DO MUNICÍPIO DE CAUCAIA S.A.	0,00	33.759,90	0,00	4.214,22	29.545,68	0,00	9.426,46	0,00	7.950,00	1.476,46
SECRETARIA MUNICIPAL DE ADMINISTRAÇÃO E RECURSOS HUMANOS	0,00	4.121.225,35	0,00	116.150,62	4.005.074,73	0,00	119.085,04	0,00	833,22	118.251,82

GOVERNO MUNICIPAL DE CAUCAIA
Relatório Resumido de Execução Orçamentária

Restos a Pagar por Poder e Órgão

Orçamento Fiscal e da Seguridade Social

Período: Janeiro a Outubro de 2015/Bimestre: Setembro e Outubro

RREO - Anexo VII (LRF, Art. 52, inciso I, alíneas "a" e "b" do inciso II e §1º)

R\$ 1,00

RREO - Anexo VII (LRF, art. 53, inciso V)

<u>PODER/ÓRGÃO</u>	RESTOS A PAGAR PROCESSADOS					RESTOS A PAGAR NÃO PROCESSADOS				
	Inscritos		Cancelados	Pagos	A Pagar	Inscritos		Cancelados	Pagos	A Pagar
	Em Exercícios Anteriores	Em 31 de Dezembro de 2014				Em Exercícios Anteriores	Em 31 de Dezembro de 2014			
RESTOS A PAGAR (EXCETO INTRA-ORÇAMENTÁRIOS) (I)										
EXECUTIVO										
INSTITUTO DE PREVIDÊNCIA DO MUNICÍPIO DE CAUCAIA	0,00	56.118,64	0,00	20.866,95	35.251,69	0,00	287.659,50	0,00	5.000,00	282.659,50
ASSESSORIA DE COMUNICAÇÃO E CERIMONIAL	0,00	490.216,88	0,00	466.560,25	23.656,63	0,00	202,00	0,00	0,00	202,00
CONTROLADORIA E OUVIDORIA GERAL DO MUNICÍPIO	0,00	60.006,41	0,00	58.092,96	1.913,45	0,00	1.914,80	0,00	0,00	1.914,80
OUVIDORIA GERAL DO MUNICÍPIO	0,00	0,00	0,00	0,00	0,00	0,00	0,00	0,00	0,00	0,00
SECRETARIA MUNICIPAL DE SEGURANÇA URBANA E TECNOLOGIA	0,00	215.800,72	0,00	213.142,68	2.658,04	0,00	62.836,20	0,00	40.960,37	21.875,83
AUTARQUIA MUNICIPAL DE TRÂNSITO	0,00	464.510,55	0,00	273.289,94	191.220,61	0,00	113.165,15	0,00	0,00	113.165,15
SECRETARIA MUNICIPAL DO TRABALHO , EMPREGO E	0,00	109.013,07	0,00	77.273,26	31.739,81	0,00	73.327,85	11.091,48	0,00	62.236,37
SECRETARIA MUNICIPAL DE GOVERNO, ARTICULAÇÃO POLÍTICA E	0,00	125.496,52	0,00	55.701,00	69.795,52	0,00	0,00	0,00	0,00	0,00
SECRETARIA MUNICIPAL DE PATRIMÔNIO, SERVIÇOS PÚBLICOS E	0,00	3.941.801,21	0,00	3.190.668,32	751.132,89	0,00	645.691,23	0,00	145.409,50	500.281,73
SECRETARIA DE PLANEJAMENTO URBANO E AMBIENTAL	0,00	51.090,55	0,00	50.852,05	238,50	0,00	4.088,45	0,00	0,00	4.088,45
SECRETARIA MUNICIPAL DO TURISMO, CULTURA, ESPORTE E	0,00	392.113,80	0,00	213.404,15	178.709,65	0,00	88.096,37	0,00	80.600,35	7.496,02
LEGISLATIVO										
CÂMARA MUNICIPAL DE CAUCAIA	0,00	7.150,08	0,00	7.150,08	0,00	0,00	0,00	0,00	0,00	0,00
RESTOS A PAGAR (INTRA-ORÇAMENTÁRIOS) (II)										
TOTAL (III) = (I + II)	0,00	82.715.590,36	0,00	51.361.203,42	31.354.386,94	0,00	3.684.026,95	42.271,38	877.169,12	2.764.586,45

GOVERNO MUNICIPAL DE CAUCAIA
Relatório Resumido de Execução Orçamentária
Restos a Pagar por Poder e Órgão
Orçamento Fiscal e da Seguridade Social
Período: Janeiro a Outubro de 2015/Bimestre: Setembro e Outubro


RREO - Anexo VII (LRF, Art. 52, inciso I, alíneas "a" e "b" do inciso II e §1º)



WASHINGTON LUIZ DE OLIVEIRA GOIS
Prefeito Municipal



FRANCISCO ANTONIO DO NASCIMENTO NETO
Contador - CRC 10648/O-5



AGEISA MARIA MONTEIRO RODRIGUES
Controladora Geral



RAMIRO CESAR DE PAULA BARROSO
Secretário de Finanças

GOVERNO MUNICIPAL DE CAUCAIA
Relatório Resumido da Execução Orçamentária

Demonstrativo das Receitas e Despesas com Manutenção e Desenvolvimento do Ensino - MDE

Orçamentos Fiscal e da Seguridade Social

Período: Janeiro a Outubro de 2015/Bimestre: Setembro e Outubro

RREO - ANEXO VIII (LDB. art. 72)

R\$ 1,00

RECEITAS DO ENSINO					
RECEITA RESULTANTE DE IMPOSTOS (caput do art. 212 da Constituição)	PREVISÃO INICIAL	PREVISÃO ATUALIZADA	RECEITAS REALIZADAS		
			No Bimestre	Até o Bimestre	%
1 - RECEITAS DE IMPOSTOS	57.211.657,13	57.211.657,13	14.383.348,19	50.970.081,12	89,09
Imposto sobre a Propriedade Predial e Territorial Urbana	6.336.759,46	6.336.759,46	707.766,52	5.524.634,76	87,18
Imposto de Renda Retido nas Fontes sobre os Rendimentos do Trabalho	10.257.897,03	10.257.897,03	1.435.303,51	8.017.945,01	78,16
Imposto sobre Transmissão "Inter Vivos" de Bens Imóveis e de Direitos Reais sobre Im	5.720.763,11	5.720.763,11	872.591,34	3.651.815,97	63,83
Impostos sobre a Produção e a Circulação	25.101.235,38	25.101.235,38	10.256.602,29	29.316.065,65	116,79
Imposto sobre as Demais Operações	0,00	0,00	33.978,95	168.005,18	0,00
Multas e Juros de Mora da Dívida Ativa de Outros Tributos	161.888,15	161.888,15	3.385,16	11.237,96	6,94
Receita da Dívida Ativa do Imposto sobre a Propriedade Predial e Territorial Urbana – II	6.333.114,00	6.333.114,00	935.824,20	3.424.161,60	54,06
Receita da Dívida Ativa do Imposto sobre Serviços de Qualquer Natureza – ISS	3.300.000,00	3.300.000,00	137.896,22	856.214,99	25,94
2 - RECEITAS DE TRANSFERÊNCIAS CONSTITUCIONAIS LEGAIS	176.434.840,42	176.434.840,42	23.986.337,97	135.879.657,65	77,01
Cota-Parte do Fundo de Participação dos Municípios - Cota Mensal	89.102.666,59	89.102.666,59	10.581.356,34	65.726.138,67	73,76
Cota-Parte do Imposto Sobre a Propriedade Territorial Rural	181.074,21	181.074,21	40.852,57	52.860,55	29,19
Transferência Financeira do ICMS – Desoneração – L.C. Nº 87/96	283.240,08	283.240,08	42.035,52	210.177,60	74,20
Cota-Parte do ICMS	78.110.682,01	78.110.682,01	12.929.870,49	60.964.909,11	78,04
Cota-Parte do IPVA	7.488.221,60	7.488.221,60	329.231,71	8.617.947,93	115,08
Cota-Parte do IPI sobre Exportação	1.268.955,93	1.268.955,93	62.991,34	307.623,79	24,24
3 - TOTAL DAS RECEITAS DE IMPOSTOS (1 + 2)	233.646.497,55	233.646.497,55	38.369.686,16	186.849.738,77	0,00
FUNDEB					
RECEITA RESULTANTE DE IMPOSTOS (caput do art. 212 da Constituição)	PREVISÃO INICIAL	PREVISÃO ATUALIZADA	RECEITAS REALIZADAS		
			No Bimestre	Até o Bimestre	%
4 - RECEITAS DA APLICAÇÃO FINANCEIRA DE OUTROS RECURSOS VINCULADOS A	0,00	0,00	0,00	0,00	0,00
5 - RECEITA DE TRANSFERÊNCIAS DO FNDE	31.740.721,12	31.740.721,12	2.660.498,24	13.946.356,57	43,93
Transferências do Salário-Educação	16.601.014,00	16.601.014,00	1.191.411,94	6.871.858,21	41,39
Transferências Diretas do FNDE referentes ao Programa Nacional de Alimentação Esc	8.338.795,27	8.338.795,27	1.302.620,40	5.780.620,40	69,32
Transferências Diretas do FNDE referentes ao Programa Nacional de Apoio ao Transp	777.376,08	777.376,08	166.465,90	461.691,49	59,39
Outras Transferências Diretas do Fundo Nacional do Desenvolvimento da Educação –	6.023.535,77	6.023.535,77	0,00	832.186,47	13,81
6 - RECEITA DE TRANSFERÊNCIA DE CONVÊNIOS	0,00	0,00	0,00	0,00	0,00
7 - RECEITA DE OPERAÇÕES DE CRÉDITO	162.862.896,00	162.862.896,00	0,00	0,00	0,00
8 - OUTRAS RECEITAS PARA FINANCIAMENTO DO ENSINO	0,00	0,00	0,00	0,00	0,00
9 - TOTAL DAS RECEITAS PARA FINANCIAMENTO DO ENSINO (4 + 5 + 6 + 7 + 8)	194.603.617,12	194.603.617,12	2.660.498,24	13.946.356,57	7,16
10 - RECEITAS DESTINADAS AO FUNDEB	35.286.968,06	35.286.968,06	4.797.267,50	26.990.186,62	76,48
Dedução FUNDEB - <Cota-Parte do Fundo >	17.820.533,31	17.820.533,31	2.116.271,13	12.959.481,78	72,72
Dedução FUNDEB - <Cota-Parte do Impost>	36.214,84	36.214,84	8.170,50	10.572,00	29,19
Dedução FUNDEB - <Transferência Financ>	56.648,01	56.648,01	8.407,10	42.035,50	74,20
Dedução FUNDEB - <Cota-Parte do ICMS>	15.622.136,40	15.622.136,40	2.585.974,11	12.192.981,91	78,04
Dedução FUNDEB - <Cota-Parte do IPVA>	1.497.644,32	1.497.644,32	65.846,38	1.723.589,84	115,08
Dedução FUNDEB - <IPI Sobre Exportação>	253.791,18	253.791,18	12.598,28	61.525,59	24,24
11 - RECEITAS RECEBIDAS PELO FUNDEB	164.758.399,78	164.758.399,78	23.673.038,24	144.077.887,35	87,44
11.1 - Transferências de Recursos do FUNDEB	125.662.657,37	125.662.657,37	18.450.632,18	101.444.177,33	80,72
11.2 - Complementação da União ao FUNDEB	39.095.742,41	39.095.742,41	5.193.288,22	41.871.818,10	107,10
11.3 - Receita de Aplicação Financeira dos Recursos do FUNDEB	0,00	0,00	29.117,84	761.891,92	0,00
12 - RESULTADOS DAS TRANFERÊNCIAS DO FUNDEB (11.1 - 10)	90.375.689,31	90.375.689,31	13.653.364,68	74.453.990,71	82,38

GOVERNO MUNICIPAL DE CAUCAIA
Relatório Resumido da Execução Orçamentária

Demonstrativo das Receitas e Despesas com Manutenção e Desenvolvimento do Ensino - MDE

Orçamentos Fiscal e da Seguridade Social

Período: Janeiro a Outubro de 2015/Bimestre: Setembro e Outubro

RREO - ANEXO VIII (LDB. art. 72)

R\$ 1,00

FUNDEB					
RECEITA RESULTANTE DE IMPOSTOS (caput do art. 212 da Constituição)	PREVISÃO INICIAL	PREVISÃO ATUALIZADA	RECEITAS REALIZADAS		
			No Bimestre	Até o Bimestre	%
Acréscimo Resultante das Transferência do FUNDEB					

WASHINGTON LUIZ DE OLIVEIRA GOIS
Prefeito Municipal

FRANCISCO ANTONIO DO NASCIMENTO NETO
Contador - CRC 10648/O-5

AGEISA MARIA MONTEIRO RODRIGUES
Controladora Geral

RAMIRO CESAR DE PAULA BARROSO
Secretário de Finanças

GOVERNO MUNICIPAL DE CAUCAIA
Relatório Resumido da Execução Orçamentária

Demonstrativo das Receitas e Despesas com Manutenção e Desenvolvimento do Ensino - MDE

Orçamentos Fiscal e da Seguridade Social

Período: Janeiro a Outubro de 2015/Bimestre: Setembro e Outubro

RREO - ANEXO VIII (LDB. art. 72)

R\$ 1,00

DESPESAS DO FUNDEB	DOTAÇÃO INICIAL	DOTAÇÃO ATUALIZADA	DESPESAS LIQUIDADAS		
			No Bimestre	Até o Bimestre	%
13 - PAGAMENTO DOS PROFISSIONAIS DO MAGISTÉRIO	9.014.108,00	5.489.703,00	17.870.671,28	85.307.069,04	59,20
13.1 - Com Educação Infantil	0,00	0,00	0,00	0,00	0,00
13.2 - Com Ensino Fundamental	9.014.108,00	5.489.703,00	0,00	0,00	0,00
13.3 - Com Educação Básica	183.629.198,75	188.631.820,13	17.870.671,28	85.307.069,04	45,22
14 - OUTRAS DESPESAS	9.014.108,00	5.489.703,00	0,00	0,00	0,00
14.1 - Com Educação Infantil	0,00	0,00	0,00	0,00	0,00
14.2 - Com Ensino Fundamental	9.014.108,00	5.489.703,00	0,00	0,00	0,00
14.3 - Com Educação Básica	183.629.198,75	188.631.820,13	3.505.166,68	17.305.348,35	9,17
15 - TOTAL DAS DESPESAS DO FUNDEB (13 + 14)	385.286.613,50	388.243.046,26	21.375.837,96	102.612.417,39	26,42

DEDUÇÕES PARA FINS DE LIMITE DO FUNDEB PARA PAGAMENTO DOS PROFISSIONAIS DO MAGISTÉRIO	VALOR
16 - RESTOS A PAGAR INSCRITOS NO EXERCÍCIO SEM DISPONIBILIDADE FINANCEIRA DE RECURSOS DO FUNDEB	18.150.668,68
17 - DESPESAS CUSTEADAS COM O SUPERÁVIT FINANCEIRO DO EXERCÍCIO ANTERIOR DO FUNDEB	0,00
18 - TOTAL DAS DEDUÇÕES CONSIDERADAS PARA FINS DE LIMITE DO FUNDEB (16 + 17)	18.150.668,68
19 - MÍNIMO DE 60% NA REMUNERAÇÃO DO MAGISTÉRIO COM EDUCAÇÃO INFANTIL E ENSINO FUNDAMENTAL (13 / 11) x 100) %	59,20

CONTROLE DA UTILIZAÇÃO DE RECURSOS NO EXERCÍCIO SUBSEQUENTE	VALOR
20 - RECURSOS RECEBIDOS DO FUNDEB EM [EXERCÍCIO_ ANTERIOR] QUE NÃO FORAM UTILIZADOS	0,00
21 - DESPESAS CUSTEADAS COM O SALDO DO ITEM 20 ATÉ O 1º TRIMESTRE DE [EXERCÍCIO]	0,00

MANUTENÇÃO E DESENVOLVIMENTO DO ENSINO - DESPESAS CUSTEADAS COM A RECEITA RESULTANTE DE IMPOSTOS E RECURSOS DO FUNDEB

RECEITAS COM AÇÕES TÍPICAS DE MDE	PREVISÃO INICIAL	PREVISÃO ATUALIZADA	RECEITAS REALIZADAS		
			No Bimestre	Até o Bimestre	%
22 - IMPOSTOS E TRANSFERÊNCIAS DESTINADAS À MDE (25% de 3)	58.411.624,38	58.411.624,38	9.592.421,54	46.712.434,69	79,97

DESPESAS COM AÇÕES TÍPICAS DE MDE	DOTAÇÃO INICIAL	DOTAÇÃO ATUALIZADA	DESPESAS LIQUIDADAS		
			No Bimestre	Até o Bimestre	%
23 - EDUCAÇÃO INFANTIL	0,00	0,00	0,00	0,00	0,00
24 - ENSINO FUNDAMENTAL	9.014.108,00	5.489.703,00	604.892,60	2.718.149,44	49,51
25 - ENSINO MÉDIO	2.716.542,00	1.897.542,00	391.101,00	1.431.569,00	75,44
26 - ENSINO SUPERIOR	456.876,00	6.876,00	0,00	0,00	0,00
27 - ENSINO PROFISSIONAL NÃO INTEGRADO AO ENSINO REGULAR	0,00	0,00	0,00	0,00	0,00
28 - OUTRAS	210.588.681,75	218.217.454,13	35.694.420,77	166.495.172,60	76,29
29 - TOTAL DAS DESPESAS COM AÇÕES TÍPICAS DE MDE (23 + 24 + 25 + 26 + 27 + 28)	222.776.207,75	225.611.575,13	36.690.414,37	170.644.891,04	75,63

DEDUÇÕES CONSIDERADAS PARA FINS DE LIMITE CONSTITUCIONAL	VALOR
30 - RESULTADO LÍQUIDO DAS TRANSFERÊNCIAS DO FUNDEB = (12)	74.453.990,71
31 - DESPESAS CUSTEADAS COM A COMPLEMENTAÇÃO DO FUNDEB NO EXERCÍCIO	41.871.818,10
32 - RECEITA DE APLICAÇÃO FINANCEIRA DOS RECURSOS DO FUNDEB ATÉ O BIMESTRE = (50 h)	761.891,92
33 - DESPESAS CUSTEADAS COM O SUPERÁVIT FINANCEIRO, DO EXERCÍCIO ANTERIOR, DO FUNDEB	0,00
34 - DESPESAS CUSTEADAS COM O SUPERÁVIT FINANCEIRO, DO EXERCÍCIO ANTERIOR, DE OUTROS RECURSOS DE IMPOSTOS	0,00
35 - RESTOS A PAGAR INSCRITOS NO EXERCÍCIO ANTERIOR SEM DISPONIBILIDADE FINANCEIRA DE RECURSOS DE IMPOSTOS VINCULADOS AO	0,00
36 - CANCELAMENTO, NO EXERCÍCIO, DE RESTOS A PAGAR INSCRITOS COM DISPONIBILIDADE FINANCEIRA DE RECURSOS DE IMPOSTOS VINCL	0,00
37 - TOTAL DAS DEDUÇÕES CONSIDERADAS PARA FINS DE LIMITE CONSTITUCIONAL (30 + 31 + 32 + 33 + 34 + 35 + 36)	117.087.700,73
38 - TOTAL DAS DESPESAS PARA FINS DE LIMITE (29 - 37)	53.557.190,31
39 - MÍNIMO DE 25% DAS RECEITAS RESULTANTE DE IMPOSTOS EM MDE ((38 / 3) * 100)	28,66

OUTRAS INFORMAÇÕES PARA CONTROLE

OUTRAS DESPESAS CUSTEADAS COM RECEITAS ADICIONAIS PARA FINANCIAMENTO DO ENSINO	DOTAÇÃO INICIAL	DOTAÇÃO ATUALIZADA	DESPESAS LIQUIDADAS		
			No Bimestre	Até o Bimestre	%

GOVERNO MUNICIPAL DE CAUCAIA
Relatório Resumido da Execução Orçamentária

Demonstrativo das Receitas e Despesas com Manutenção e Desenvolvimento do Ensino - MDE

Orçamentos Fiscal e da Seguridade Social

Período: Janeiro a Outubro de 2015/Bimestre: Setembro e Outubro

RREO - ANEXO VIII (LDB. art. 72)

R\$ 1,00

OUTRAS INFORMAÇÕES PARA CONTROLE					
OUTRAS DESPESAS CUSTEADAS COM RECEITAS ADICIONAIS PARA FINANCIAMENTO DO ENSINO	DOTAÇÃO INICIAL	DOTAÇÃO ATUALIZADA	DESPESAS LIQUIDADAS		
			No Bimestre	Até o Bimestre	%
40 - DESPESAS CUSTEADAS COM A APLICAÇÃO FINANCEIRA DE OUTROS RECURSOS	0,00	0,00	0,00	0,00	0,00
41 - DESPESAS CUSTEADAS COM A CONTRIBUIÇÃO SOCIAL DO SALÁRIO-EDUCAÇÃO	0,00	0,00	0,00	0,00	0,00
42 - DESPESAS CUSTEADAS COM A OPERAÇÕES DE CRÉDITO	0,00	0,00	0,00	0,00	0,00
43 - DESPESAS CUSTEADAS COM OUTRAS RECEITAS PARA FINANCIAMENTO DO E	0,00	0,00	0,00	0,00	0,00
44 - TOTAL DAS OUTRAS DESPESAS CUSTEADAS COM RECEITAS ADICIONAIS PAR	0,00	0,00	0,00	0,00	0,00
45 - TOTAL GERAL DAS DESPESAS (29 + 44)	0,00	0,00	0,00	0,00	0,00
RESTOS A PAGAR INSCRITOS COM DISPONIBILIDADE FINANCEIRA DE RECURSOS DE IMPOSTOS VINCULADOS AO ENSINO	SALDO ATÉ O BIMESTRE		CANCELADOS EM 2015 (g)		
46 - RESTOS A PAGAR DE DESPESAS COM FUNDEB	0,00		0,00		
FLUXO FINANCEIRO DOS RECURSOS			VALOR		
			FUNDEB (h)	FUNDEF	
47 - SALDO FINANCEIRO EM 31 DE DEZEMBRO DE [EXERCICIO_ANTERIOR]			0,00	0,00	
48 - (+) INGRESSO DE RECURSOS ATÉ O BIMESTRE			0,00	0,00	
49 - (-) PAGAMENTOS EFETUADOS ATÉ O BIMESTRE			0,00	0,00	
50 - (+) RECEITA DE APLICAÇÃO FINANCEIRA DOS RECURSOS ATÉ O BIMESTRE			761.891,92	0,00	
51 - (=) SALDO FINANCEIRO NO EXERCÍCIO ATUAL			761.891,92	0,00	
52 - SALDO ATUAL DAS CONTAS BANCÁRIAS DE VINCULAÇÃO AO FUNDEB 60% e 40% (((47 + 48) - 49) + 50)			761.891,92	0,00	

WASHINGTON LUIZ DE OLIVEIRA GOIS
Prefeito Municipal

FRANCISCO ANTONIO DO NASCIMENTO NETO
Contador - CRC 10648/O-5

AGEISA MARIA MONTEIRO RODRIGUES
Controladora Geral

RAMIRO CESAR DE PAULA BARROSO
Secretário de Finanças

GOVERNO MUNICIPAL DE CAUCAIA
Relatório Resumido de Execução Orçamentária
Demonstrativo das Receitas de Operações de Crédito e Despesas de Capital
Orçamento Fiscal e da Seguridade Social
Período: Janeiro a Outubro de 2015/Bimestre: Setembro e Outubro

RREO - Anexo IX (LRF, Art. 52, inciso I, alíneas "a" e "b" do inciso II e §1º)

R\$ 1,00

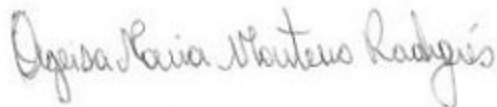
RECEITAS	PREVISÃO ATUALIZADA (a)	RECEITAS REALIZADAS Até o Bimestre (b)		SALDO NÃO REALIZADO (c) = (a - b)
RECEITAS DE OPERAÇÕES DE CRÉDITO (I)	20.357.862,00	9.491.298,19		10.866.563,81
DESPESAS	DOTAÇÃO ATUALIZADA (d)	DESPESAS EXECUTADAS Até o Bimestre		SALDO NÃO EXECUTADO (g) = (d - (e + f))
		LIQUIDADAS (e)	INSCRITAS EM RESTOS A PAGAR NÃO PROCESSADOS (f)	
DESPESAS DE CAPITAL	109.427.518,07	64.447.050,82	12.985.159,30	31.995.307,95
DESPESAS DE CAPITAL LÍQUIDA (II)	109.427.518,07	64.447.050,82	12.985.159,30	31.995.307,95
RESULTADO PARA APURAÇÃO DA REGRA DE OURO (III) = (I - II)	-89.069.656,07	-67.940.911,93		-21.128.744,14



WASHINGTON LUIZ DE OLIVEIRA GOIS
Prefeito Municipal



FRANCISCO ANTONIO DO NASCIMENTO NETO
Contador - CRC 10648/O-5



AGEISA MARIA MONTEIRO RODRIGUES
Controladora Geral



RAMIRO CESAR DE PAULA BARROSO
Secretário de Finanças

GOVERNO MUNICIPAL DE CAUCAIA
Relatório Resumido da Execução Orçamentária
Demonstrativo da Projeção do Regime Próprio de Previdência dos Servidores
Orçamentos da Seguridade Social
Período: Janeiro a Outubro de 2015/Bimestre: Setembro e Outubro

RREO - ANEXO X (LRF, art. 53, § 1º, inciso II)

R\$ 1,00

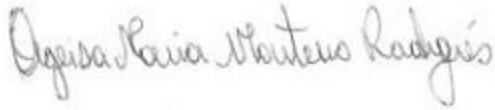
EXERCÍCIO	RECEITAS PREVIDENCIÁRIAS (a)	DESPESAS PREVIDENCIÁRIAS (a)	RESULTADO PREVIDENCIÁRIO (c) = (a - b)	SALDO FINANCEIRO DO EXERCÍCIO (d) = ("d" exercício anterior) + (c)
	0,00	0,00	0,00	0,00



WASHINGTON LUIZ DE OLIVEIRA GOIS
Prefeito Municipal



FRANCISCO ANTONIO DO NASCIMENTO NETO
Contador - CRC 10648/O-5



AGEISA MARIA MONTEIRO RODRIGUES
Controladora Geral



RAMIRO CESAR DE PAULA BARROSO
Secretário de Finanças

GOVERNO MUNICIPAL DE CAUCAIA
Relatório Resumido de Execução Orçamentária
Demonstrativo das Receita de Alienação de Ativos e Aplicação dos Recursos
Orçamento Fiscal e da Seguridade Social
Período: Janeiro a Outubro de 2015/Bimestre: Setembro e Outubro

RREO - Anexo XI (LRF, Art. 52, inciso I, alíneas "a" e "b" do inciso II e §1º)

R\$ 1,00

RECEITAS	PREVISÃO ATUALIZADA (a)	RECEITAS REALIZADAS Até o Bimestre (b)		SALDO NÃO REALIZADO (c) = (a - b)
RECEITAS DE CAPITAL - ALIENAÇÃO DE ATIVOS (I) Alienação de Bens Móveis	1.000.000,00	19.000,00		981.000,00
DESPESAS	DOTAÇÃO ATUALIZADA (d)	DESPESAS EXECUTADAS Até o Bimestre		SALDO NÃO EXECUTADO (g) = (d - (e + f))
		LIQUIDADAS (e)	INSCRITAS EM RESTOS A PAGAR NÃO PROCESSADOS (f)	
APLICAÇÃO DOS RECURSOS DA ALIENAÇÃO DE ATIVOS (II)				
DESPESA DE CAPITAL				
Investimentos	118.960.812,27	57.477.053,95	12.985.159,30	48.498.599,02
Inversões Financeiras	2.510.475,00	297.354,63	0,00	2.213.120,37
Amortização da Dívida	5.480.965,50	6.672.642,24	0,00	-1.191.676,74
DESPESAS CORRENTES DOS REGIMES DE PREVIDÊNCIA				
Regime Geral da Previdência Social	0,00	0,00	0,00	0,00
Regime Próprio de Previdência dos Servidores	0,00	0,00	0,00	0,00
SALDO FINANCEIRO A APLICAR	2014 (h)	2015 (i) = (Ib - (IIe + II f))		SALDO ATUAL (j) = (IIIh + IIIi)
VALOR (III)	0,00	-19.998.926,72		-19.998.926,72


Fonte:



WASHINGTON LUIZ DE OLIVEIRA GOIS
Prefeito Municipal



FRANCISCO ANTONIO DO NASCIMENTO NETO
Contador - CRC 10648/O-5



AGEISA MARIA MONTEIRO RODRIGUES
Controladora Geral



RAMIRO CESAR DE PAULA BARROSO
Secretário de Finanças

GOVERNO MUNICIPAL DE CAUCAIA
Relatório Resumido da Execução Orçamentária
Demonstrativo da Receita e Despesa com Ações de Serviços Públicos de Saúde

Orçamentos Fiscal e da Seguridade Social

Período: Janeiro a Outubro de 2015/Bimestre: Setembro e Outubro

RREO - ANEXO XII (ADCT. art. 77)

R\$ 1,00

RECEITAS	PREVISÃO INICIAL	PREVISÃO ATUALIZADA	RECEITAS REALIZADAS	
			Até o Bimestre	%
RECEITA DE IMPOSTOS	57.507.804,21	57.507.804,21	50.970.081,12	88,63
Imposto sobre a Propriedade Predial e Territorial Urbana	6.336.759,46	6.336.759,46	5.524.634,76	87,18
Imposto de Renda Retido nas Fontes sobre os Rendimentos do Trabalho	10.257.897,03	10.257.897,03	8.017.945,01	78,16
Imposto sobre Transmissão "Inter Vivos" de Bens Imóveis e de Direitos Reais sobre Im	5.720.763,11	5.720.763,11	3.651.815,97	63,83
Impostos sobre a Produção e a Circulação	25.101.235,38	25.101.235,38	29.316.065,65	116,79
Imposto sobre as Demais Operações	0,00	0,00	168.005,18	0,00
Multas e Juros de Mora da Dívida Ativa de Outros Tributos	161.888,15	161.888,15	11.237,96	6,94
Receita da Dívida Ativa do Imposto sobre a Propriedade Predial e Territorial Urbana – I	6.333.114,00	6.333.114,00	3.424.161,60	54,06
Receita da Dívida Ativa do Imposto sobre Serviços de Qualquer Natureza – ISS	3.300.000,00	3.300.000,00	856.214,99	25,94
RECEITAS DE TRANSFERÊNCIAS CONSTITUCIONAIS LEGAIS	176.434.840,42	176.434.840,42	135.879.657,65	77,01
Cota-Parte do Fundo de Participação dos Municípios - Cota Mensal	89.102.666,59	89.102.666,59	65.726.138,67	73,76
Cota-Parte do Imposto Sobre a Propriedade Territorial Rural	181.074,21	181.074,21	52.860,55	29,19
Transferência Financeira do ICMS – Desoneração – L.C. Nº 87/96	283.240,08	283.240,08	210.177,60	74,20
Cota-Parte do ICMS	78.110.682,01	78.110.682,01	60.964.909,11	78,04
Cota-Parte do IPVA	7.488.221,60	7.488.221,60	8.617.947,93	115,08
Cota-Parte do IPI sobre Exportação	1.268.955,93	1.268.955,93	307.623,79	24,24
TOTAL	233.646.497,55	233.646.497,55	186.849.738,77	79,97

DESPESAS CORRENTES (Por Grupo de Natureza da Despesa)	DOTAÇÃO INICIAL	DOTAÇÃO ATUALIZADA	DESPESAS LIQUIDADAS	
			Até o Bimestre	%
DESPESAS CORRENTES	96.060.655,00	114.482.038,14	86.841.187,64	75,85
Pessoal e Encargos Sociais	42.245.988,00	70.850.481,00	62.741.954,44	88,55
Juros e Encargos da Dívida	0,00	0,00	0,00	0,00
Outras Despesas Correntes	53.814.667,00	43.631.557,14	24.099.233,20	55,23
DESPESAS DE CAPITAL	21.490.535,00	9.663.131,00	1.388.402,30	14,36
Investimentos	21.490.535,00	9.663.131,00	1.388.402,30	14,36
Inversões Financeiras	0,00	0,00	0,00	0,00
Amortização da Dívida	0,00	0,00	0,00	0,00
TOTAL (IV)	117.551.190,00	124.145.169,14	88.229.589,94	0,00

DESPESAS PRÓPRIAS COM AÇÕES E SERVIÇOS PÚBLICOS DE SAÚDE	DOTAÇÃO INICIAL	DOTAÇÃO ATUALIZADA	DESPESAS LIQUIDADAS	
			Até o Bimestre	%
DESPESAS COM SAÚDE (V) = (IV)	117.551.190,00	124.145.169,14	88.229.589,94	71,06
(-) DESPESAS COM INATIVOS E PENSIONISTAS	26.987.476,49	26.987.476,49	0,00	0,00
(-) DESPESAS CUSTEADAS COM OUTROS RECURSOS DESTINADOS À SAÚDE	42.862.471,48	42.862.471,48	42.862.471,48	100,00
Recursos de Transferências do Sistema Único de Saúde	0,00	0,00	0,00	0,00
Recursos de Operações de Crédito	0,00	0,00	0,00	0,00
Outros Recursos	0,00	0,00	0,00	0,00
(-) RESTOS A PAGAR INSCRITOS NO EXERCÍCIO SEM DISPONIBILIDADE FINANCEIRA	0,00	0,00	0,00	0,00
TOTAL DAS DESPESAS PRÓPRIAS COM AÇÕES E SERVIÇOS PÚBLICOS DE SAÚDE	47.701.242,03	54.295.221,17	45.367.118,46	83,55

CONTROLE DE RESTOS A PAGAR VINCULADOS À SAÚDE INSCRITOS EM EXERCÍCIOS ANTERIORES	RESTOS A PAGAR INSCRITOS COM DISPONIBILIDADE FINANCEIRA DE RECURSOS PRÓPRIOS VINCULADOS	
	Inscritos em Exercícios Anteriores	Cancelado em 2015 (f)
RESTOS A PAGAR DE DESPESAS PRÓPRIAS COM AÇÕES E SERVIÇOS PÚBLICOS DE SAÚDE (VII)	0,00	0,00
PARTICIPAÇÃO DAS DESPESAS COM AÇÕES E SERVIÇOS PÚBLICOS DE SAÚDE NA RECEITA DE IMPOSTOS LÍQUIDA E TRANSFERÊNCIAS CONSTITUCIONAIS LEGAIS - LIMITE CONSTITUCIONAL <=> ((VI - VII f) / 1)	24,28	

GOVERNO MUNICIPAL DE CAUCAIA
Relatório Resumido da Execução Orçamentária
Demonstrativo da Receita e Despesa com Ações de Serviços Públicos de Saúde
Orçamentos Fiscal e da Seguridade Social
Período: Janeiro a Outubro de 2015/Bimestre: Setembro e Outubro

RREO - ANEXO XII (ADCT. art. 77)

R\$ 1,00

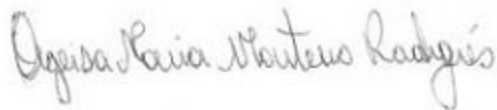
DESPESAS COM SAÚDE (Por Subfunção)	DOTAÇÃO INICIAL	DOTAÇÃO ATUALIZADA	DESPESAS LIQUIDADAS	
			Até o Bimestre	%
Administração Geral	4.790.019,00	10.699.404,59	8.401.653,86	78,52
Comunicação Social	75.000,00	125.000,00	0,00	0,00
Assistência Comunitária	285.000,00	146.650,00	0,00	0,00
Atenção Básica	39.438.463,00	43.359.789,00	31.237.872,30	72,04
Assistência Hospitalar e Ambulatorial	67.480.384,00	61.868.114,55	42.320.754,12	68,40
Suporte Profilático e Terapêutico	1.288.263,00	1.524.908,00	1.081.394,75	70,91
Vigilância Sanitária	641.360,00	531.610,00	292.107,16	54,94
Vigilância Epidemiológica	3.524.514,00	5.861.506,00	4.895.807,75	83,52
Alimentação e Nutrição	28.187,00	28.187,00	0,00	0,00
TOTAL	117.551.190,00	124.145.169,14	88.229.589,94	71,06



WASHINGTON LUIZ DE OLIVEIRA GOIS
Prefeito Municipal



FRANCISCO ANTONIO DO NASCIMENTO NETO
Contador - CRC 10648/O-5



AGEISA MARIA MONTEIRO RODRIGUES
Controladora Geral



RAMIRO CESAR DE PAULA BARROSO
Secretário de Finanças

GOVERNO MUNICIPAL DE CAUCAIA
Relatório Resumido da Execução Orçamentária
Demonstrativo das Parcerias Público-Privadas
Orçamentos Fiscal e da Seguridade Social

Período: Janeiro a Outubro de 2015/Bimestre: Setembro e Outubro

RREO - ANEXO XIII (Lei nº 11.079, de 30.12.2004, arts. 22, 25 e 28)

R\$ 1,00

ESPECIFICAÇÃO	SALDO TOTAL EM 31 DE DEZEMBRO DO EXERCÍCIO ANTERIOR (a)	REGISTROS EFETUADOS EM 2015		SALDO TOTAL
		No Bimestre	Até o Bimestre (b)	
TOTAL DE ATIVOS	0,00	0,00	0,00	0,00
Direitos Futuros	0,00	0,00	0,00	0,00
Ativos Contabilizados na SPE	0,00	0,00	0,00	0,00
Contrapartida parameter Provisões de PPP	0,00	0,00	0,00	0,00
TOTAL DE PASSIVOS (I)	0,00	0,00	0,00	0,00
Obrigações Não Relacionadas a Serviços	0,00	0,00	0,00	0,00
Contrapartida para Ativos da SPE	0,00	0,00	0,00	0,00
Provisões de PPP	0,00	0,00	0,00	0,00
GARANTIAS DE PPP (II)	0,00	0,00	0,00	0,00
SALDO LÍQUIDO DE PASSIVOS DE PPP (III) = (I - II)	0,00	0,00	0,00	0,00
PASSIVOS CONTINGENTES	0,00	0,00	0,00	0,00
Contraprestações Futuras	0,00	0,00	0,00	0,00
Riscos Não Provisionados	0,00	0,00	0,00	0,00
Outros Passivos Contingentes	0,00	0,00	0,00	0,00
ATIVOS CONTINGENTES	0,00	0,00	0,00	0,00
Serviços Futuros	0,00	0,00	0,00	0,00
Outros Ativos Contingentes	0,00	0,00	0,00	0,00

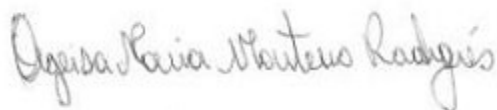
DESPESAS DE PPP	EXERCÍCIO ANTERIOR	EXERCÍCIO CORRENTE (EC)	<EC+1>	<EC+2>	<EC+3>	<EC+4>	<EC+5>	<EC+6>	<EC+7>	<EC+8>	<EC+9>
Do Ente Federado	0,00	0,00	0,00	0,00	0,00	0,00	0,00	0,00	0,00	0,00	0,00
Das Estatais Não-Dependentes	0,00	0,00	0,00	0,00	0,00	0,00	0,00	0,00	0,00	0,00	0,00
TOTAL DAS DESPESAS	0,00	0,00	0,00	0,00	0,00	0,00	0,00	0,00	0,00	0,00	0,00
RECEITA CORRENTE LÍQUIDA (RCL)	0,00	0,00	0,00	0,00	0,00	0,00	0,00	0,00	0,00	0,00	0,00
TOTAL DAS DESPESAS / RCL (%)	0,00	0,00	0,00	0,00	0,00	0,00	0,00	0,00	0,00	0,00	0,00
Nota:											



WASHINGTON LUIZ DE OLIVEIRA GOIS
 Prefeito Municipal



FRANCISCO ANTONIO DO NASCIMENTO NETO
 Contador - CRC 10648/O-5



AGEISA MARIA MONTEIRO RODRIGUES
 Controladora Geral



RAMIRO CESAR DE PAULA BARROSO
 Secretário de Finanças

GOVERNO MUNICIPAL DE CAUCAIA
Relatório Resumido de Execução Orçamentária
Demonstrativo Simplificado do Relatório Resumido da Execução Orçamentária
Orçamento Fiscal e da Seguridade Social
Período: Janeiro a Outubro de 2015/Bimestre: Setembro e Outubro

RREO - Anexo XIV (LRF, Art. 52, inciso I, alíneas "a" e "b" do inciso II e §1º)

R\$ 1,00

BALANÇO ORÇAMENTÁRIO	No Bimestre		Até o Bimestre	
RECEITAS				
PREVISÃO INICIAL	609.770.743,57		609.770.743,57	
PREVISÃO ATUALIZADA	609.770.743,57		609.770.743,57	
RECEITAS REALIZADAS	84.820.139,37		452.658.590,70	
DÉFICIT ORÇAMENTÁRIO	2.674.258,84		2.674.258,84	
SALDOS DE EXERCÍCIOS ANTERIORES	0,00		0,00	
DESPESAS				
DOTAÇÃO INICIAL	609.770.743,57		609.770.743,57	
CRÉDITOS ADICIONAIS	0,00		0,00	
DOTAÇÃO ATUALIZADA	609.770.743,57		609.770.743,57	
DESPESA EMPENHADA	93.577.735,21		488.336.849,74	
DESPESA LIQUIDADADA	89.393.204,43		452.658.590,70	
SUPERÁVIT ORÇAMENTÁRIO	0,00		0,00	
DESPESA POR FUNÇÃO/SUBFUNÇÃO	No Bimestre		Até o Bimestre	
DESPESAS EMPENHADAS	93.577.735,21		488.336.849,74	
DESPESAS LIQUIDADADAS	89.393.204,43		452.658.590,70	
RECEITA CORRENTE LÍQUIDA - RCL	Até o Bimestre			
RECEITA CORRENTE LÍQUIDA	499.616.598,23			
RECEITAS E DESPESAS DOS REGIMES DE PREVIDÊNCIA	No Bimestre		Até o Bimestre	
Regime Geral de Previdência Social				
RECEITAS PREVIDENCIÁRIAS REALIZADAS GERAL	5.850.201,95		24.300.494,47	
DESPESAS PREVIDENCIÁRIAS LIQUIDADAS GERAL	3.604.345,52		18.517.274,58	
RESULTADO PREVIDENCIÁRIO GERAL	2.245.856,43		5.783.219,89	
Regime Próprio de Previdência dos Servidores				
RECEITAS PREVIDENCIÁRIAS REALIZADAS RPPS	2.039.835,63		8.523.101,84	
DESPESAS PREVIDENCIÁRIAS LIQUIDADAS RPPS	0,00		0,00	
RESULTADO PREVIDENCIÁRIO RPPS	2.039.835,63		8.523.101,84	
RESULTADOS NOMINAL E PRIMÁRIO	Meta Fixada no AMF da LDO (a)	Resultado Apurado Até o Bimestre (b)	% em Relação à Meta (b/a)	
RESULTADO NOMINAL	0,00	-24.670.382,67	0,00	
RESULTADO PRIMÁRIO	0,00	-56.921.586,47	0,00	
RESTOS A PAGAR POR PODER E MINISTÉRIO PÚBLICO	Inscrição	Cancelamento Até o Bimestre	Pagamento Até o Bimestre	Saldo a Pagar
RESTOS A PAGAR PROCESSADOS				
Poder Executivo	82.708.440,28	0,00	51.354.053,34	31.354.386,94
Poder Legislativo	7.150,08	0,00	7.150,08	0,00
RESTOS A PAGAR NÃO PROCESSADOS				
Poder Executivo	3.684.026,95	42.271,38	877.169,12	2.764.586,45
Poder Legislativo	0,00	0,00	0,00	0,00
TOTAL	86.399.617,31	42.271,38	52.238.372,54	34.118.973,39
DESPESAS COM AÇÕES TÍPICAS DE MDE	Valor Apurado Até o Bimestre	Limites Constitucionais Anuais		
		% Mínimo a Aplicar no Exercício	% Aplicado Até o Bimestre	
Mínimo Anual de <18% / 25%> das Receitas de Impostos em	53.557.190,31	25,00	28,66	
Mínimo Anual de 60% do FUNDEB na Remuneração do	85.307.069,04	60,00	59,20	

GOVERNO MUNICIPAL DE CAUCAIA
 Relatório Resumido de Execução Orçamentária
Demonstrativo Simplificado do Relatório Resumido da Execução Orçamentária
 Orçamento Fiscal e da Seguridade Social
 Período: Janeiro a Outubro de 2015/Bimestre: Setembro e Outubro

RREO - Anexo XIV (LRF, Art. 52, inciso I, alíneas "a" e "b" do inciso II e §1º)

R\$ 1,00

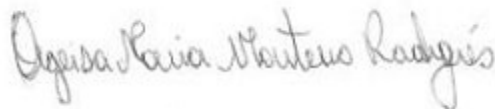
RECEITAS DE OPERAÇÕES DE CRÉDITO E DESPESAS DE CAPITAL	Valor Apurado Até o Bimestre	Saldo Não Realizado	
Receitas de Operações de Crédito	9.491.298,19	10.866.563,81	
Despesa de Capital Líquida	64.447.050,82	31.995.307,95	
RECEITA DE ALIENAÇÃO DE ATIVOS E APLICAÇÃO DOS RECURSOS	Valor Apurado Até o Bimestre	Saldo a Realizar	
Receita de Capital Resultante da Alienação de Ativos	19.000,00	981.000,00	
Aplicação dos Recursos da Alienação de Ativos	64.447.050,82	49.520.042,65	
DESPESAS COM AÇÕES E SERVIÇOS PÚBLICOS DE SAÚDE	Valor Apurado Até o Bimestre	Limite Constitucional Anual	
		% Mínimo a Aplicar no Exercício	% Aplicado Até o Bimestre
Despesas Próprias com Ações e Serviços Públicos de Saúde	45.367.118,46	15,00	24,28



WASHINGTON LUIZ DE OLIVEIRA GOIS
 Prefeito Municipal



FRANCISCO ANTONIO DO NASCIMENTO NETO
 Contador - CRC 10648/O-5



AGEISA MARIA MONTEIRO RODRIGUES
 Controladora Geral



RAMIRO CESAR DE PAULA BARROSO
 Secretário de Finanças